


ELEZIONE DEL CONSIGLIO METROPOLITANO

del 19 DICEMBRE 2021

CONSIGLIO METROPOLITANO DI MILANO

VERBALE DELLE OPERAZIONI

DELL'UFFICIO ELETTORALE



Handwritten signatures and initials in the bottom right corner, including the letters 'fe' and several stylized signatures.

VERBALE DELLE OPERAZIONI DELL'UFFICIO ELETTORALE

1.- INSEDIAMENTO DELL'UFFICIO ELETTORALE

L'anno duemilaventuno, addì venti del mese di dicembre, alle ore 11:37, l'Ufficio elettorale per l'elezione del Consiglio metropolitano di Milano si è riunito per procedere alle operazioni ad esso attribuite dalla legge 7 aprile 2014, n. 56.

Sono presenti i signori:

Antonio Sebastiano Purcaro *Segretario Direttore Generale, Responsabile dell'Ufficio Elettorale*

Componenti effettivi:

Liana Bavaro *Direttore Settore Affari generali e supporto organi istituzionali
Vice Presidente dell'Ufficio Elettorale*

Ermanno Matassi *Direttore Settore Risorse umane e organizzazione*

Giorgio Grandesso *Direttore Settore Avvocatura*

Dario Rigamonti *Direttore Settore Contabilità*

LIANA SABELLA *con funzioni di segretario*

Sono inoltre presenti a supporto tecnico:


Luca Forlani

Domenico Andrea Novellini

2.- INTERVENTO DEI RAPPRESENTANTI DELLE LISTE

Il Responsabile dell'Ufficio elettorale, accertato che sono stati designati i seguenti rappresentanti delle liste dei candidati presso il seggio elettorale/sezioni - e che tali rappresentanti si sono accreditati anche presso l'Ufficio elettorale prima dell'inizio degli adempimenti di cui al presente verbale - ammette ad assistere alle operazioni dell'Ufficio medesimo:

La Sig. ra **COCUCCI VERA FIAMMETTA SILVANA SOLANGE** come rappresentante della lista **INSIEME PER LA CITTÀ METROPOLITANA**



3.- EVENTUALI RECLAMI E CORREZIONE MERI ERRORI MATERIALI

L'Ufficio elettorale procede ad esaminare gli eventuali reclami e contestazioni sulle operazioni delle sezioni, nonché alla correzione degli eventuali, meri errori materiali che sono intervenuti nella compilazione dei verbali delle sezioni, decidendo come di seguito.

Il verbale della sezione 1 non contiene contestazioni.


Il verbale della sezione 2 contiene contestazioni. Si rinvia al verbale e si conferma quanto operato dal Presidente.

Il verbale della sezione 3 non contiene contestazioni.

4.- DETERMINAZIONE DELL'INDICE DI PONDERAZIONE

L'Ufficio elettorale procede, poi, alla determinazione dell'indice di ponderazione per ciascuna delle fasce demografiche, effettuando le seguenti operazioni:

- 1) individua i comuni della città metropolitana appartenenti alle diverse fasce demografiche e per ciascuna fascia somma la popolazione (quale risulta dall'ultimo censimento ufficiale) dei comuni appartenenti alla fascia escludendo la popolazione di quelli commissariati e riporta, nella colonna 1 del prospetto 1 che segue, i relativi dati, con il totale della popolazione della città metropolitana (sempre escludendo quella dei comuni commissariati);
- 2) calcola, per ciascuna delle fasce demografiche, il valore percentuale, troncato alla terza cifra decimale, del rapporto tra la popolazione di ogni fascia demografica e la suddetta popolazione della città metropolitana e lo riporta nella colonna 2 del prospetto 1;
- 3) verifica se il valore percentuale della popolazione di un comune sulla suddetta popolazione della città metropolitana sia maggiore di 45; in tal caso, il valore percentuale della fascia di appartenenza del comune è ridotto a tale cifra, assegnando in aumento il valore percentuale eccedente tra le altre fasce cui non appartiene detto comune, ripartendolo tra queste in misura proporzionale alla rispettiva popolazione. Verifica, successivamente, se il valore percentuale (eventualmente come sopra rideterminato) riferito ad una o più fasce demografiche sia maggiore di 35, riducendolo, in tal caso, a tale cifra, e considerando che da tale riduzione deve essere esclusa la fascia demografica cui appartiene il comune con il valore percentuale originariamente superiore a 45. Assegna, quindi, il valore percentuale eccedente in aumento al valore percentuale delle altre fasce demografiche, ripartendolo tra queste in proporzione alla rispettiva popolazione in modo che nessuna di esse superi comunque la cifra di 35 (escludendo sempre la fascia demografica cui appartiene il comune il cui valore percentuale superava originariamente 45), ripetendo l'operazione ogni qualvolta il valore percentuale ricalcolato per ogni fascia demografica superi la cifra di 35. L'Ufficio riporta nelle colonne 3, 4, 5 e 6 del prospetto 1 l'esito di tali operazioni, troncando i valori decimali alla terza cifra decimale;
- 4) determina per ciascuna fascia demografica il numero complessivo dei sindaci e dei consiglieri al momento delle elezioni e li indica nella colonna 7 del medesimo prospetto 1;
- 5) determina, infine, riportandolo nella colonna 8, l'indice di ponderazione di ciascuna fascia demografica; a tal fine divide il valore percentuale definitivo di ogni fascia (di cui alla colonna 6) per



il numero dei sindaci e consiglieri della relativa fascia (di cui alla colonna 7), troncando il relativo risultato alla terza cifra decimale e moltiplicandolo per 1.000.

PROSPETTO 1

	(1)	(2)	(3)	(4)	(5)	(6)	(7)	(8)
Fascia demografica	Popolazione Legale	Valore percentuale fascia	1° Controllo soglie 45% o 35%	Ricalcolo valore percentuale	2° Controllo soglia 35%	Valore percentuale definitivo	N. sindaci e Consiglieri	Indice Ponderazione
a) fino a 3.000 ab.	17.147	0,564		0,620		0,620	104	5
b) da 3.001 a 5.000 ab.	101.192	3,330		3,662		3,662	324	11
c) da 5.001 a 10.000 ab.	287.940	9,477		10,419		10,419	507	20
d) da 10.001-30.000 ab.	735.881	24,219		26,628		26,628	730	36
e) da 30.001-100.000 ab.	654.137	21,529		23,670		23,670	375	63
i) superiore a 1.000.000 ab.	1.242.123	40,881	35	35,000		35,000	49	714
	3.038.420	100,000		100,000		100,000	2.089	

5.- DETERMINAZIONE DELLA CIFRA ELETTORALE PONDERATA DI CIASCUNA LISTA

L'Ufficio elettorale, ricevuti i verbali delle sezioni 1, 2 e 3, procede alla determinazione della cifra elettorale ponderata di ciascuna lista, che è data dalla somma dei voti ponderati validi, riportati da ciascuna di esse.

A tal fine l'Ufficio elettorale riporta, nel prospetto 2 allegato al presente verbale, per ogni fascia demografica, i voti di lista sommando i voti riportati per ogni fascia demografica presso dette sezioni. Determina poi il numero dei voti ponderati di ciascuna lista, moltiplicando per ogni fascia il totale di tutti i voti validi della lista stessa per l'indice di ponderazione della relativa fascia, di cui alla colonna 8 del prospetto 1. Somma, quindi, per ciascuna lista i voti ponderati di tutte le fasce demografiche, ottenendo in tal modo le seguenti cifre elettorali ponderate:

LISTA N. 1 avente il contrassegno LA CITTÀ DEI TERRITORI – LISTA ECOLOGISTA SOLIDALE CIVICA cifra elettorale ponderata	N. 6091
LISTA N. 2 avente il contrassegno INSIEME PER LA CITTÀ METROPOLITANA cifra elettorale ponderata	N. 13729
LISTA N. 3 avente il contrassegno FRATELLI D'ITALIA cifra elettorale ponderata	N. 8983
LISTA N. 4 avente il contrassegno LEGA PER SALVINI PREMIER cifra elettorale ponderata	N. 13446
LISTA N. 5 avente il contrassegno C+ MILANO CITTÀ METROPOLITANA cifra elettorale ponderata	N. 41096

6.- DETERMINAZIONE DELLA CIFRA INDIVIDUALE PONDERATA DI CIASCUNO DEI CANDIDATI DI OGNI LISTA

L'Ufficio elettorale determina la cifra individuale ponderata di ciascun candidato sulla base dei voti di preferenza ponderati.

A tal fine l'Ufficio elettorale riporta, distintamente per ogni lista, nel prospetto 3 allegato al presente verbale, per ogni fascia demografica, i voti di preferenza attribuiti a ciascun candidato quali risultano dai relativi verbali sezionali, sommando i voti di preferenza riportati da ciascun candidato per ogni fascia demografica presso le dette sezioni. Determina poi i voti di preferenza ponderati ottenuti da ciascun candidato, moltiplicando per ogni fascia il totale di tutti i voti di preferenza di ciascun candidato per l'indice di ponderazione della rispettiva fascia demografica, di cui alla colonna 8 del prospetto 1. Somma, quindi, per ciascun candidato i voti di preferenza ponderati di tutte le fasce demografiche, determinando in tal modo la cifra individuale ponderata per ogni singolo candidato.

7.- DETERMINAZIONE DELLA GRADUATORIA DEI CANDIDATI DI CIASCUNA LISTA

L'Ufficio elettorale, sulla base della cifra individuale ponderata dei singoli candidati, e tenuto presente che, a parità di cifra individuale ponderata, è proclamato eletto il candidato appartenente al sesso meno rappresentato tra gli eletti della lista e in caso di ulteriore parità risulta eletto il candidato più giovane, stabilisce, per ciascuna lista, la graduatoria decrescente dei candidati come risulta dai seguenti prospetti:

The image shows several handwritten signatures and initials in black ink. On the left, there are two small, stylized initials. In the center, there is a large, circular signature. On the right, there are two more signatures, one above the other, both appearing to be the same person's name written in a cursive style.

LISTA N. 1 avente il contrassegno: LA CITTÀ DEI TERRITORI – LISTA ECOLOGISTA SOLIDALE CIVICA



CANDIDATI¹	Cifra individuale ponderata
FINIGUERRA DOMENICO	9259
MOLTENI PAOLO	7726
SALVO GIORGIO	6624
CRUGNOLA GIANLUCA	6374
PARISOTTO ANTONELLA	6319
BROCCOLI YURI	6154
CAMISANI OLIVIERO VALERIO	6127
EXPOSITO PEINADO MARIA ANGELES	6102
CUCCHIARA FRANCESCA	6091
FONDRINI ELENA	6091
TOMINETTI ILARIA IVONNE	6091
FORTUNALI ROBERTA	6091
PULICE MARIA	6091

¹ Indicare i candidati in ordine di graduatoria decrescente, secondo la rispettiva cifra individuale ponderata.

Several handwritten signatures in black ink are located in the bottom right corner of the page. They appear to be the names of the candidates or officials involved in the list's creation.

LISTA N. 2 avente il contrassegno: INSIEME PER LA CITTÀ METROPOLITANA



CANDIDATI¹	Cifra individuale ponderata
VARIATO FRANCESCO	17791
DE VITO ALESSANDRO	16211
COCUCCI VERA FIAMMETTA SILVANA SOLANGE	16090
SEGALA MARCO	15719
VERDERIO GIORGIO	15022
GOBBI PAOLO	14984
ALDINI LAURA	13749
GOI STEFANIA	13729
MERCANTI ALESSANDRA	13729
CARANO LARA	13729
BALDINI MATTEO	13729
COLOMBO MASSIMO	13729
OLINI MILENA	13729
GULLO ANTONINA	13729
DI LAURO ANGELO ANTONIO	13729
AMBROSETTI GIORDANO BRUNO	13729

¹ Indicare i candidati in ordine di graduatoria decrescente, secondo la rispettiva cifra individuale ponderata.

LISTA N. 3 avente il contrassegno: FRATELLI D'ITALIA



CANDIDATI¹	Cifra individuale ponderata
POZZOLI ALBERTO	12.414
VILLANI GUGLIELMO	12.130
BIANCHI PAOLO	11.279
LANZETTA CARMINE	8.983
VETTESE SIMONA	8.983
TAGLIAVIA GENNY	8.983
DIBISCEGLIE DANIEL	8.983
BONFIGLIO MARIA STEFANIA	8.983
SANFELICI SIMONA	8.983
CUOMO GIOVANNI	8.994
LUPI DANIELA	8.983
BARBISAN MARIA GRAZIA TERESA	8.983

¹ Indicare i candidati in ordine di graduatoria decrescente, secondo la rispettiva cifra individuale ponderata.

LISTA N. 4 avente il contrassegno: LEGA PER SALVINI PREMIER



CANDIDATI¹	Cifra individuale ponderata
DI STEFANO ROBERTO	17.749
PISCINA SAMUELE	17.016
CUCCHI RAFFAELE	16.398
FUSCO ETTORE	14.982
PAPINI LUCA	14.060
COLOMBO CHRISTIAN	13.535
FAGNANI VANESSA	13.482
BAVUTTI ANNA	13.466
IMBERTI MANUEL	13.446
COLOMBO LINDA	13.446
COLOMBO SILVIA	13.446
PORRATI MONICA	13.446

Several handwritten signatures and initials are present in the bottom right corner of the page. They appear to be in black ink and are somewhat stylized and overlapping.

¹ Indicare i candidati in ordine di graduatoria decrescente, secondo la rispettiva cifra individuale ponderata.

LISTA N. 5 avente il contrassegno: C+ MILANO CITTÀ METROPOLITANA



CANDIDATI¹	Cifra individuale ponderata
VASSALLO FRANCESCO	44.530
NEGRI ALFREDO SIMONE	44.301
PALESTRA MICHELA	44.022
CECCARELLI BRUNO	44.015
UGUCCIONI BEATRICE LUGIA ELENA	43.988
DE MARCHI DIANA ALESSANDRA	43.957
MAVIGLIA ROBERTO	43.896
VENERONI DARIO	43.753
BETTINELLI SARA	43.687
MANTOAN GIORGIO	43.650
CAPUTO DANIELA	43.268
DEL BEN DANIELE	43.101
IMPIOMBATO ANDREANI AURORA ALMA MARIA	43.068
GRIGUOLO MARCO	42.827
PRUITI RINO CARMELO VINCENZO	42.750
FESTA PAOLO	42.315
PEDRONI VALERIO	42.044
BONFADINI LAURA	41.152
NASTA SERENA	41.132
AROSIO ANDREA	41.116
LOVATI MARTA	41.107
CAMERONI GRAZIELLA	41.101
FALCO NICOLETTA	41.096
BERNARDI LINDA MARIA	41.096

¹ Indicare i candidati in ordine di graduatoria decrescente, secondo la rispettiva cifra individuale ponderata.

8.- RIPARTO DEI SEGGI TRA LE LISTE


Con le cifre elettorali ponderate di ciascuna lista, determinate con le operazioni di cui al paragrafo 5, l'Ufficio elettorale procede alla determinazione del numero dei seggi di consigliere metropolitano da attribuire a ciascuna di esse; a tal fine compie le seguenti operazioni:

- a) divide la cifra elettorale ponderata di ciascuna lista successivamente per 1, 2, 3, 4, ecc. fino a 24, che è il numero dei seggi di consigliere assegnato al consiglio metropolitano ed ottiene i quozienti di cui prende nota nel prospetto 4 allegato al presente verbale;
- b) sceglie, tra i quozienti così ottenuti, i più alti nel numero di 24 eguale al numero dei consiglieri metropolitani da eleggere, disponendoli in una graduatoria decrescente e, a parità di quoziente, nelle cifre intere e decimali, considerando quello appartenente alla lista con la maggiore cifra elettorale e, a parità di quest'ultima, procedendo per sorteggio.

La graduatoria decrescente dei quozienti, è la seguente:

- 1) 41096 lista n. 5 contrassegno C+ MILANO CITTÀ METROPOLITANA
- 2) 20548 lista n. 5 contrassegno C+ MILANO CITTÀ METROPOLITANA
- 3) 13729 lista n. 2 contrassegno INSIEME PER LA CITTÀ METROPOLITANA
- 4) 13699 lista n. 5 contrassegno C+ MILANO CITTÀ METROPOLITANA
- 5) 13446 lista n. 4 contrassegno LEGA PER SALVINI PREMIER
- 6) 10274 lista n. 5 contrassegno C+ MILANO CITTÀ METROPOLITANA
- 7) 8983 lista n. 3 contrassegno FRATELLI D'ITALIA
- 8) 8219 lista n. 5 contrassegno C+ MILANO CITTÀ METROPOLITANA
- 9) 6865 lista n. 2 contrassegno INSIEME PER LA CITTÀ METROPOLITANA
- 10) 6849 lista n. 5 contrassegno C+ MILANO CITTÀ METROPOLITANA
- 11) 6723 lista n. 4 contrassegno LEGA PER SALVINI PREMIER
- 12) 6091 lista n. 1 contrassegno LA CITTÀ DEI TERRITORI – LISTA ECOLOGISTA SOLIDALE CIVICA
- 13) 5871 lista n. 5 contrassegno C+ MILANO CITTÀ METROPOLITANA
- 14) 5137 lista n. 5 contrassegno C+ MILANO CITTÀ METROPOLITANA
- 15) 4576 lista n. 2 contrassegno INSIEME PER LA CITTÀ METROPOLITANA
- 16) 4566 lista n. 5 contrassegno C+ MILANO CITTÀ METROPOLITANA
- 17) 4492 lista n. 3 contrassegno FRATELLI D'ITALIA
- 18) 4482 lista n. 4 contrassegno LEGA PER SALVINI PREMIER
- 19) 4110 lista n. 5 contrassegno C+ MILANO CITTÀ METROPOLITANA
- 20) 3736 lista n. 5 contrassegno C+ MILANO CITTÀ METROPOLITANA
- 21) 3432 lista n. 2 contrassegno INSIEME PER LA CITTÀ METROPOLITANA
- 22) 3425 lista n. 5 contrassegno C+ MILANO CITTÀ METROPOLITANA
- 23) 3362 lista n. 4 contrassegno LEGA PER SALVINI PREMIER
- 24) 3161 lista n. 5 contrassegno C+ MILANO CITTÀ METROPOLITANA

L'Ufficio elettorale, considerato che a ciascuna lista spettano tanti seggi di consigliere quanti sono i quozienti ad essa appartenenti compresi nella graduatoria, dichiara che:

Handwritten signature and initials in black ink, located in the bottom right corner of the page. The signature appears to be 'fer' and there are several other scribbles and initials above it.

alla lista n. 1 con il contrassegno LA CITTÀ DEI TERRITORI – LISTA ECOLOGISTA SOLIDALE CIVICA che ha nella graduatoria n. 6091 quozienti, spettano n. 1 consiglieri;

alla lista n. 2 con il contrassegno INSIEME PER LA CITTÀ METROPOLITANA che ha nella graduatoria n. 13729 quoziente, spetta n. 4 consiglieri;

alla lista n. 3 con il contrassegno FRATELLI D'ITALIA che ha nella graduatoria n. 8983 quozienti, spettano n. 2 consiglieri;

alla lista n. 4 con il contrassegno LEGA PER SALVINI PREMIER che ha nella graduatoria n. 13446 quozienti, spettano n. 4 consiglieri;

alla lista n. 5 con il contrassegno C+ MILANO CITTÀ METROPOLITANA che ha nella graduatoria n. 41096 quozienti, spetta n. 13 consiglieri.

9.– PROCLAMAZIONE DEI CANDIDATI ELETTI ALLA CARICA DI CONSIGLIERE METROPOLITANO

In conformità ai risultati accertati, il Responsabile dell'Ufficio elettorale, alle ore 13.16 del giorno venti dicembre 2021, considerando il numero dei seggi assegnati a ciascuna lista (paragrafo 8), nonché la graduatoria dei candidati alla carica di consigliere metropolitano di ciascuna lista (paragrafo 7), proclama eletti consiglieri metropolitani di Milano:

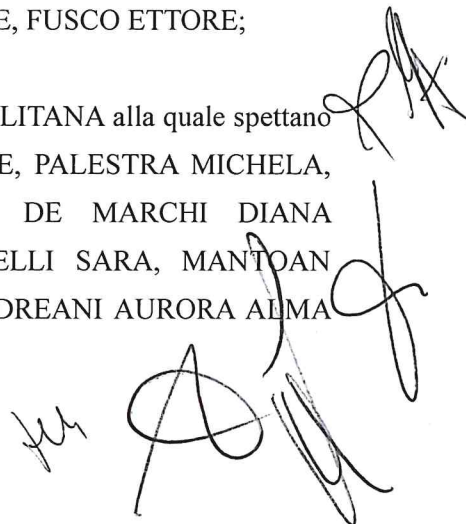
per la lista n. 1 avente il contrassegno LA CITTÀ DEI TERRITORI – LISTA ECOLOGISTA SOLIDALE CIVICA alla quale spettano seggi n. 1 il Sig. FINIGUERRA DOMENICO;

per la lista n. 2 avente il contrassegno INSIEME PER LA CITTÀ METROPOLITANA alla quale spettano seggi n. 4 i Sig.ri VARIATO FRANCESCO, DE VITO ALESSANDRO, COCUCCI VERA FIAMMETTA SILVANA SOLANGE, SEGALA MARCO;

per la lista n. 3 avente il contrassegno FRATELLI D'ITALIA alla quale spettano seggi n. 2 i Sig.ri POZZOLI ALBERTO, VILLANI GUGLIELMO;

per la lista n. 4 avente il contrassegno LEGA PER SALVINI PREMIER alla quale spettano seggi n. 4 i Sig.ri DI STEFANO ROBERTO, PISCINA SAMUELE, CUCCHI RAFFAELE, FUSCO ETTORE;

per la lista n. 5 avente il contrassegno C+ MILANO CITTÀ METROPOLITANA alla quale spettano seggi n. 13 i Sig.ri VASSALLO FRANCESCO, NEGRI ALFREDO SIMONE, PALESTRA MICHELA, CECCARELLI BRUNO, UGUCCIONI BEATRICE LUIGIA ELENA, DE MARCHI DIANA ALESSANDRA, MAVIGLIA ROBERTO, VENERONI DARIO, BETTINELLI SARA, MANTOAN GIORGIO, CAPUTO DANIELA, DEL BEN DANIELE, IMPIOMBATO ANDREANI AURORA ALMA MARIA.



Successivamente, il Responsabile dell'Ufficio elettorale dispone affinché venga data notizia della proclamazione agli elettori, tramite pubblicazione sul sito internet della Città Metropolitana di Milano, rilasciando anche attestazione ai consiglieri metropolitani proclamati eletti.

Infine, il Responsabile dell'Ufficio elettorale trasmette immediatamente alla Prefettura – Ufficio territoriale del Governo copia del presente verbale e dei prospetti allegati.

10.- DECISIONI SU EVENTUALI INCIDENTI

Durante le operazioni descritte nei paragrafi precedenti sono sorti i seguenti incidenti, sui quali l'Ufficio elettorale ha adottato le seguenti decisioni:

.....

.....

.....

.....

.....

.....

.....

.....

.....

.....

.....

.....

.....

.....

.....

.....

.....

.....

.....

.....

.....

.....

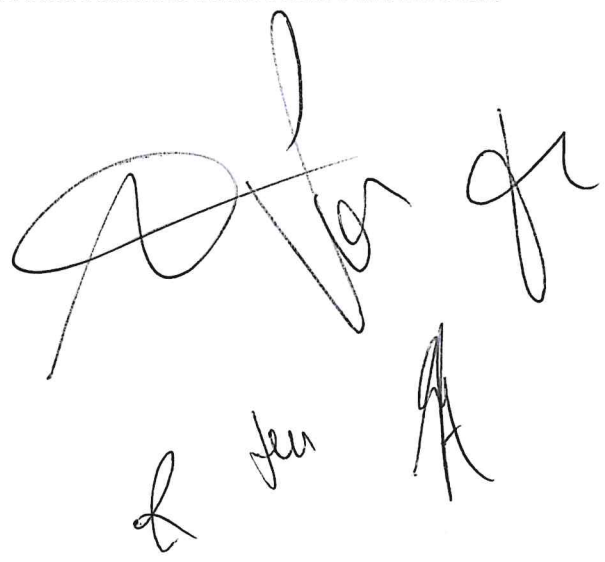
.....

.....

.....

.....

.....



The bottom right corner contains several handwritten signatures and initials in black ink. There is a large, stylized signature that appears to be 'L. V. G.', a smaller signature 'L. J.', and another signature 'A.'.

11.- CHIUSURA E FIRMA DEL VERBALE

Il presente verbale viene letto e firmato, seduta stante, dal Responsabile dell'Ufficio elettorale e dagli altri membri, dal segretario e dai rappresentanti di lista presenti.

Dopo di che l'adunanza dell'Ufficio elettorale viene sciolta.

Antonio L. Puccio *Responsabile dell'Ufficio elettorale*

Emiliano Madau

Luca Berni

Luigi Pandolfi

[Signature]

Componenti

Paolo Pella

Segretario

.....

.....

.....

.....

.....

Rappresentanti di lista

.....

.....

PROSPETTO DELLE CIFRE INDIVIDUALI PONDERATE DEI CANDIDATI DI LISTA

LISTA n. 1 avente il contrassegno LA CITTÀ DEI TERRITORI – LISTA ECOLOGISTA SOLIDALE CIVICA

Fascia demografica	Seggio elettorale Sezioni	Indice di ponderazione (colonna 8 prospetto 1 - par. 4)	Candidato FINIGUERRA DOMENICO		Candidato CUCCHIARA FRANCESCA		Candidato MOLTENI PAOLO		Candidato FONDRINI ELENA		Candidato SALVO GIORGIO	
			Voti di preferenza	Voti di preferenza ponderati	Voti di preferenza	Voti di preferenza ponderati	Voti di preferenza	Voti di preferenza ponderati	Voti di preferenza	Voti di preferenza ponderati	Voti di preferenza	Voti di preferenza ponderati
Fascia A) fino a 3.000 abitanti	Sezione 1	5	8		0		0		0		0	
	Sezione 2	5										
	Sezione 3	5										
	Totale fascia A)		8	40	0	0	0	0	0	0	0	0
Fascia B) da 3.001 a 5.000 abitanti	Sezione 1	11										
	Sezione 2	11	4		0		3		0		0	
	Sezione 3	11										
	Totale fascia B)	11	4	44	0	0	3	33	0	0	0	0
Fascia C) da 5.001 a 10.000 abitanti	Sezione 1	20	3		0		12		0		1	
	Sezione 2	20										
	Sezione 3	20										
	Totale fascia C)	20	3	60	0	0	12	240	0	0	1	20
Fascia D) da 10.001 a 30.000 abitanti	Sezione 1	36										
	Sezione 2	36										
	Sezione 3	36	7		0		11		0		2	
	Totale fascia D)	36	7	252	0	0	11	396	0	0	2	72
Fascia E) da 30.001 a 100.000 abitanti	Sezione 1	63										
	Sezione 2	63	10		0		4		0		7	
	Sezione 3	63										
	Totale fascia E)	63	10	630	0	0	4	252	0	0	7	441
Fascia I) superiore a 1.000.000 di abitanti	Sezione 1	714	3				1		0		0	
	Sezione 2	714										
	Sezione 3	714										
	Totale fascia I)	714	3	2142	0	0	1	714	0	0	0	0
Totale Preferenze Ponderate				3168		0		1635		0		533
Cifra Elettorale Ponderata di Lista				6.091		6.091		6.091		6.091		6.091
Cifra INDIVIDUALE PONDERATA				9.259		6.091		7.726		6.091		6.624

PROSPETTO DELLE CIFRE INDIVIDUALI PONDERATE DEI CANDIDATI DI LISTA

LISTA n. 1 avente il contrassegno LA CITTÀ DEI TERRITORI - LISTA ECOLOGISTA SOLIDALE CIVICA

Fascia demografica	Seggio elettorale Sezioni	Indice di ponderazione (colonna 8 prospetto 1 - par. 4)	Candidato		Candidato		Candidato		Candidato		Candidato	
			EXPOSITO PEINADO MARIA ANGELES	Voti di preferenza ponderati	CAMISANI OLIVIERO VALERIO	Voti di preferenza ponderati	PULICE MARIA	Voti di preferenza ponderati	BROCCOLI YURI	Voti di preferenza ponderati	FORTUNALI ROBERTA	Voti di preferenza ponderati
Fascia A) fino a 3.000 abitanti	Sezione 1	5	0		0		0		0		0	
	Sezione 2	5										
	Sezione 3	5										
Fascia B) da 3.001 a 5.000 abitanti	Totale fascia A)	5	0	0	0	0	0	0	0	0	0	0
	Sezione 1	11										
	Sezione 2	11	1	0	0	0	0	0	0	0	0	0
Fascia C) da 5.001 a 10.000 abitanti	Sezione 3	11										
	Totale fascia B)	11	1	0	0	0	0	0	0	0	0	0
	Sezione 1	20	0	0	0	0	0	0	0	0	0	0
Fascia D) da 10.001 a 30.000 abitanti	Sezione 2	20										
	Sezione 3	20										
	Totale fascia C)	20	0	0	0	0	0	0	0	0	0	0
Fascia E) da 30.001 a 100.000 abitanti	Sezione 1	36										
	Sezione 2	36										
	Sezione 3	36	0	1	0	0	0	0	0	0	0	0
Fascia E) da 100.000 a superiore a 1.000.000 di abitanti	Totale fascia D)	36	0	1	36	0	0	0	0	0	0	0
	Sezione 1	63										
	Sezione 2	63	0	0	0	0	0	0	0	0	0	0
Fascia I) superiore a 1.000.000 di abitanti	Sezione 3	63										
	Totale fascia E)	63	0	0	0	0	0	0	0	0	0	0
	Sezione 1	714	0	0	0	0	0	0	0	0	0	0
Totale Preferenze Ponderate	Sezione 2	714										
	Sezione 3	714										
	Totale fascia I)	714	0	0	0	0	0	0	0	0	0	0
Cifra Elettorale Ponderata di Lista				11	36			63				
Cifra Individuale Ponderata			6.091	6.091	6.091	6.091	6.091	6.091	6.091	6.091	6.091	6.091
Cifra Individuale Ponderata			6.102	6.127	6.091	6.154	6.091	6.091	6.091	6.091	6.091	6.091

PROSPETTO DELLE CIFRE INDIVIDUALI PONDERATE DEI CANDIDATI DI LISTA

LISTA n. 1 avente il contrassegno LA CITTÀ DEI TERRITORI - LISTA ECOLOGISTA SOLIDALE CIVICA

Fascia demografica	Seggio elettorale Sezioni	Indice di ponderazione (colonna 8 prospetto 1 - par. 4)	Candidato CRUGNOLA GIANLUCA		Candidato TOMINETTILARIA IVONNE		Candidato PARISOTTO ANTONELLA	
			Voti di preferenza	Voti di preferenza ponderati	Voti di preferenza	Voti di preferenza ponderati	Voti di preferenza	Voti di preferenza ponderati
Fascia A) fino a 3.000 abitanti	Sezione 1	5	0		0		0	
	Sezione 2	5						
	Sezione 3	5						
	Totale fascia A)	5	0	0	0	0	0	0
Fascia B) da 3.001 a 5.000 abitanti	Sezione 1	11						
	Sezione 2	11	0		0		0	
	Sezione 3	11						
	Totale fascia B)	11	0	0	0	0	0	0
Fascia C) da 5.001 a 10.000 abitanti	Sezione 1	20	2		0		6	
	Sezione 2	20						
	Sezione 3	20						
	Totale fascia C)	20	2	40	0	0	6	120
Fascia D) da 10.001 a 30.000 abitanti	Sezione 1	36						
	Sezione 2	36						
	Sezione 3	36	5		0		3	
	Totale fascia D)	36	5	180	0	0	3	108
Fascia E) da 30.001 a 100.000 abitanti	Sezione 1	63						
	Sezione 2	63	1		0		0	
	Sezione 3	63						
	Totale fascia E)	63	1	63	0	0	0	0
Fascia I) superiore a 1.000.000 di abitanti	Sezione 1	714	0		0		0	
	Sezione 2	714						
	Sezione 3	714						
	Totale fascia I)	714	0	0	0	0	0	0
Totale Preferenze Ponderate				283		0		228
Cifra Elettorale Ponderata di Lista				6.091		6.091		6.091
CIFRA INDIVIDUALE PONDERATA				6.374		6.091		6.319

PROSPETTO DELLE CIFRE INDIVIDUALI PONDERATE DEI CANDIDATI DI LISTA

LISTA n. 2 avente il contrassegno INSIEME PER LA CITTÀ METROPOLITANA

Fascia demografica	Seggio elettorale Sezioni	Indice di ponderazione (colonna 8 prospetto 1 - par. 4)	Candidato ALDINI LAURA		Candidato AMBROSETTI GIORDANO BRUNO		Candidato BALDINI MATTEO		Candidato CARANO LARA		Candidato COCUCCI VERA FIAMMETTA SILVANA SOLANGE		
			Voti di preferenza	Voti di preferenza ponderati	Voti di preferenza	Voti di preferenza ponderati	Voti di preferenza	Voti di preferenza ponderati	Voti di preferenza	Voti di preferenza ponderati	Voti di preferenza	Voti di preferenza ponderati	
Fascia A) fino a 3.000 abitanti	Sezione 1	5	0		0		0		0		11		
	Sezione 2	5											
	Sezione 3	5											
	Totale fascia A)	5	0	0	0	0	0	0	0	0	11	55	
Fascia B) da 3.001 a 5.000 abitanti	Sezione 1	11											
	Sezione 2	11	0		0		0		0		12		
	Sezione 3	11											
	Totale fascia B)	11	0	0	0	0	0	0	0	0	12	132	
Fascia C) da 5.001 a 10.000 abitanti	Sezione 1	20	1		0		0		0		10		
	Sezione 2	20											
	Sezione 3	20											
	Totale fascia C)	20	1	20	0	0	0	0	0	0	10	200	
Fascia D) da 10.001 a 30.000 abitanti	Sezione 1	36											
	Sezione 2	36											
	Sezione 3	36	0		0		0		0		28		
	Totale fascia D)	36	0	0	0	0	0	0	0	0	28	1008	
Fascia E) da 30.001 a 100.000 abitanti	Sezione 1	63											
	Sezione 2	63	0		0		0		0		4		
	Sezione 3	63											
	Totale fascia E)	63	0	0	0	0	0	0	0	0	4	252	
Fascia I) superiore a 1.000.000 di abitanti	Sezione 1	714	0		0		0		0		1		
	Sezione 2	714											
	Sezione 3	714											
	Totale fascia I)	714	0	0	0	0	0	0	0	0	1	714	
Totale Preferenze Ponderate				20		0		0		0		1	2361
Cifra Elettorale Ponderata di Lista				13.729		13.729		13.729		13.729		13.729	13.729
CIFRA INDIVIDUALE PONDERATA				13.749		13.729		13.729		13.729		13.729	16.090

PROSPETTO DELLE CIFRE INDIVIDUALI PONDERATE DEI CANDIDATI DI LISTA

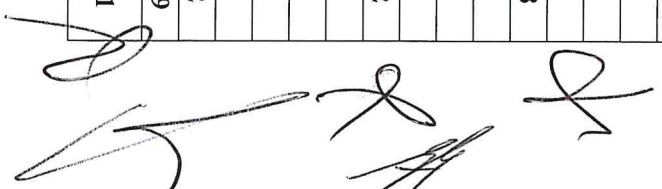
LISTA n. 2 avente il contrassegno INSIEME PER LA CITTÀ METROPOLITANA

Fascia demografica	Seggio elettorale Sezioni	Indice di ponderazione (colonna 8 prospetto 1 - par. 4)	Candidato COLOMBO MASSIMO		Candidato DE VITO ALESSANDRO		Candidato DI LAURO ANGELO ANTONIO		Candidato GOBBI PAOLO		Candidato GOI STEFANIA	
			Voti di preferenza	Voti di preferenza ponderati	Voti di preferenza	Voti di preferenza ponderati	Voti di preferenza	Voti di preferenza ponderati	Voti di preferenza	Voti di preferenza ponderati	Voti di preferenza	Voti di preferenza ponderati
Fascia A) fino a 3.000 abitanti	Sezione 1	5	0		1		0		0		0	
	Sezione 2	5										
	Sezione 3	5										
	Totale fascia A)	5	0	0	1	5	0	0	0	0	0	0
Fascia B) da 3.001 a 5.000 abitanti	Sezione 1	11										
	Sezione 2	11	0		10		0		1		0	
	Sezione 3	11										
	Totale fascia B)	11	0	0	10	110	0	0	1	11	0	0
Fascia C) da 5.001 a 10.000 abitanti	Sezione 1	20	0		12		0		13		0	
	Sezione 2	20										
	Sezione 3	20										
	Totale fascia C)	20	0	0	12	240	0	0	13	260	0	0
Fascia D) da 10.001 a 30.000 abitanti	Sezione 1	36										
	Sezione 2	36										
	Sezione 3	36	0		20		0		4		0	
	Totale fascia D)	36	0	0	20	720	0	0	4	144	0	0
Fascia E) da 30.001 a 100.000 abitanti	Sezione 1	63										
	Sezione 2	63	0		11		0		2		0	
	Sezione 3	63										
	Totale fascia E)	63	0	0	11	693	0	0	2	126	0	0
Fascia I) superiore a 1.000.000 di abitanti	Sezione 1	714	0		1		0		1		0	
	Sezione 2	714										
	Sezione 3	714										
	Totale fascia I)	714	0	0	1	714	0	0	1	714	0	0
Totale Preferenze Ponderate				0		2.482		0		1.255		0
Cifra Elettorale Ponderata di Lista				13.729		13.729		13.729		13.729		13.729
CIFRA INDIVIDUALE PONDERATA				13.729		16.211		13.729		14.984		13.729

PROSPETTO DELLE CIFRE INDIVIDUALI PONDERATE DEI CANDIDATI DI LISTA

LISTA n. 2 avente il contrassegno INSIEME PER LA CITTÀ METROPOLITANA

Fascia demografica	Seggio elettorale Sezioni	Indice di ponderazione (colonna 8 prospetto 1 - par. 4)	Candidato GULLO ANTONINA		Candidato MERCANTI ALESSANDRA		Candidato OLINI MILENA		Candidato SEGALA MARCO		Candidato VARIATO FRANCESCO	
			Voti di preferenza	Voti di preferenza ponderati	Voti di preferenza	Voti di preferenza ponderati	Voti di preferenza	Voti di preferenza ponderati	Voti di preferenza	Voti di preferenza ponderati	Voti di preferenza	Voti di preferenza ponderati
Fascia A) fino a 3.000 abitanti	Sezione 1	5	0		0		0		1		3	
	Sezione 2	5										
	Sezione 3	5										
	Totale fascia A)	5	0	0	0	0	0	0	1	5	3	15
Fascia B) da 3.001 a 5.000 abitanti	Sezione 1	11										
	Sezione 2	11	0		0		0		1		23	
	Sezione 3	11										
	Totale fascia B)	11	0	0	0	0	0	1	11	23	23	253
Fascia C) da 5.001 a 10.000 abitanti	Sezione 1	20	0		0		0		9		28	
	Sezione 2	20										
	Sezione 3	20										
	Totale fascia C)	20	0	0	0	0	0	9	180	28	28	560
Fascia D) da 10.001 a 30.000 abitanti	Sezione 1	36										
	Sezione 2	36										
	Sezione 3	36	0		0		0		2		28	
	Totale fascia D)	36	0	0	0	0	0	2	72	28	28	1.008
Fascia E) da 30.001 a 100.000 abitanti	Sezione 1	63										
	Sezione 2	63	0		0		0		16		24	
	Sezione 3	63										
	Totale fascia E)	63	0	0	0	0	0	16	1.008	24	24	1.512
Fascia J) superiore a 1.000.000 di abitanti	Sezione 1	714	0		0		0		1		1	
	Sezione 2	714										
	Sezione 3	714										
	Totale fascia J)	714	0	0	0	0	0	1	714	1	714	4.062
Totale Preferenze Ponderate				0	0	0	0	0	1	1.990	1	4.062
Cifra Elettorale Ponderata di Lista				13.729	13.729	13.729	13.729	13.729	13.729	13.729	13.729	13.729
CIFRA INDIVIDUALE PONDERATA				13.729	13.729	13.729	13.729	13.729	15.719	15.719	15.719	17.791

PROSPETTO DELLE CIFRE INDIVIDUALI PONDERATE DEI CANDIDATI DI LISTA

LISTA n. 2 avente il contrassegno INSIEME PER LA CITTÀ METROPOLITANA

Fascia demografica	Seggio elettorale Sezioni	Indice di ponderazione (colonna 8 prospetto 1 - par. 4)	Candidato	
			VERDERIO GIORGIO Voti di preferenza	Voti di preferenza ponderati
Fascia A) fino a 3.000 abitanti	Sezione 1	5	0	
	Sezione 2	5		
	Sezione 3	5		
	Totale fascia A)	5	0	0
Fascia B) da 3.001 a 5.000 abitanti	Sezione 1	11		
	Sezione 2	11	3	
	Sezione 3	11		
	Totale fascia B)	11	3	33
Fascia C) da 5.001 a 10.000 abitanti	Sezione 1	20	3	
	Sezione 2	20		
	Sezione 3	20		
	Totale fascia C)	20	3	60
Fascia D) da 10.001 a 30.000 abitanti	Sezione 1	36		
	Sezione 2	36		
	Sezione 3	36	10	
	Totale fascia D)	36	10	360
Fascia E) da 30.001 a 100.000 abitanti	Sezione 1	63		
	Sezione 2	63	2	
	Sezione 3	63		
	Totale fascia E)	63	2	126
Fascia I) superiore a 1.000.000 di abitanti	Sezione 1	714	1	
	Sezione 2	714		
	Sezione 3	714		
	Totale fascia I)	714	1	714
Totale Preferenze Ponderate				1.293
Cifra Elettorale Ponderata di Lista				13.729
CIFRA INDIVIDUALE PONDERATA				15.022

PROSPETTO DELLE CIFRE INDIVIDUALI PONDERATE DEI CANDIDATI DI LISTA

LISTA n. 3 avente il contrassegno FRATELLI D'ITALIA

Fascia demografica	Seggio elettorale Sezioni	Indice di ponderazione (colonna 8 prospetto 1 - par. 4)	Candidato BIANCHI PAOLO		Candidato POZZOLI ALBERTO		Candidato LANZETTA CARMINE		Candidato SANFELICI SIMONA		Candidato BARBISAN MARIA GRAZIA TERESA	
			Voti di preferenza	Voti di preferenza ponderati	Voti di preferenza	Voti di preferenza ponderati	Voti di preferenza	Voti di preferenza ponderati	Voti di preferenza	Voti di preferenza ponderati	Voti di preferenza	Voti di preferenza ponderati
Fascia A) fino a 3.000 abitanti	Sezione 1	5	0		1		0		0		0	
	Sezione 2	5										
	Sezione 3	5										
	Totale fascia A)	5	0	0	1	5	0	0	0	0	0	0
Fascia B) da 3.001 a 5.000 abitanti	Sezione 1	11										
	Sezione 2	11	10		5		0		0		0	
	Sezione 3	11										
	Totale fascia B)	11	10	110	5	55	0	0	0	0	0	0
Fascia C) da 5.001 a 10.000 abitanti	Sezione 1	20	7		4		0		0		0	
	Sezione 2	20										
	Sezione 3	20										
	Totale fascia C)	20	7	140	4	80	0	0	0	0	0	0
Fascia D) da 10.001 a 30.000 abitanti	Sezione 1	36										
	Sezione 2	36										
	Sezione 3	36	23		29		0		0		0	
	Totale fascia D)	36	23	828	29	1.044	0	0	0	0	0	0
Fascia E) da 30.001 a 100.000 abitanti	Sezione 1	63										
	Sezione 2	63	8		13		0		0		0	
	Sezione 3	63										
	Totale fascia E)	63	8	504	13	819	0	0	0	0	0	0
Fascia I) superiore a 1.000.000 di abitanti	Sezione 1	714	1		2		0		0		0	
	Sezione 2	714										
	Sezione 3	714										
	Totale fascia I)	714	1	714	2	1.428	0	0	0	0	0	0
Totale Preferenze Ponderate				2.296		3.431		0		0		0
Cifra Elettorale Ponderata di Lista				8.983		8.983		8.983		8.983		8.983
CIFRA INDIVIDUALE PONDERATA				11.279		12.414		8.983		8.983		8.983

PROSPETTO DELLE CIFRE INDIVIDUALI PONDERATE DEI CANDIDATI DI LISTA

LISTA n. 3 avente il contrassegno FRATELLI D'ITALIA

Fascia demografica	Seggio elettorale Sezioni	Indice di ponderazione (colonna 8 prospetto 1 - par. 4)	Candidato BONFIGLIO MARIA STEFANIA		Candidato DIBISCEGLIE DANIEL		Candidato CUOMO GIOVANNI		Candidato VILLANI GUGLIELMO		Candidato TAGLIAVIA GENNY	
			Voti di preferenza	Voti di preferenza ponderati	Voti di preferenza	Voti di preferenza ponderati	Voti di preferenza	Voti di preferenza ponderati	Voti di preferenza	Voti di preferenza ponderati	Voti di preferenza	Voti di preferenza ponderati
Fascia A) fino a 3.000 abitanti	Sezione 1	5	0		0		0		16		0	
	Sezione 2	5										
	Sezione 3	5										
Fascia B) da 3.001 a 5.000 abitanti	Totale fascia A)	5	0	0	0	0	0	0	16	80	0	0
	Sezione 1	11										
	Sezione 2	11	0		0		1		7		0	
Fascia C) da 5.001 a 10.000 abitanti	Sezione 3	11										
	Totale fascia B)	11	0	0	0	1	11	7	7	77	0	0
	Sezione 1	20	0		0				25		0	
Fascia D) da 10.001 a 30.000 abitanti	Sezione 2	20										
	Sezione 3	20										
	Totale fascia C)	20	0	0	0	0	0	0	25	500	0	0
Fascia E) da 30.001 a 100.000 abitanti	Sezione 1	63										
	Sezione 2	63	0		0				10		0	
	Sezione 3	63										
Fascia I) superiore a 1.000.000 di abitanti	Totale fascia E)	63	0	0	0	0	0	0	10	630	0	0
	Sezione 1	714	0		0				2		0	
	Sezione 2	714										
Totale Preferenze Ponderate	Sezione 3	714										
	Totale fascia I)	714	0	0	0	0	0	0	2	1.428	0	0
Totale Preferenze Ponderate			0		0		11		3.147		0	
Cifra Elettorale Ponderata di Lista			8.983		8.983		8.983		8.983		8.983	
CIFRA INDIVIDUALE PONDERATA			8.983		8.983		8.994		12.130		8.983	

PROSPETTO DELLE CIFRE INDIVIDUALI PONDERATE DEI CANDIDATI DI LISTA

LISTA n. 3 avente il contrassegno FRATELLI D'ITALIA

Fascia demografica	Seggio elettorale Sezioni	Indice di ponderazione (colonna 8 prospetto 1 - par. 4)	Candidato		Candidato	
			VETTESE SIMONA Voti di preferenza	Voti di preferenza ponderati	LUPI DANIELA Voti di preferenza	Voti di preferenza ponderati
Fascia A) fino a 3.000 abitanti	Sezione 1	5	0		0	
	Sezione 2	5				
	Sezione 3	5				
	Totale fascia A)	5	0	0	0	0
Fascia B) da 3.001 a 5.000 abitanti	Sezione 1	11				
	Sezione 2	11	0		0	
	Sezione 3	11				
	Totale fascia B)	11	0	0	0	0
Fascia C) da 5.001 a 10.000 abitanti	Sezione 1	20	0		0	
	Sezione 2	20				
	Sezione 3	20				
	Totale fascia C)	20	0	0	0	0
Fascia D) da 10.001 a 30.000 abitanti	Sezione 1	36				
	Sezione 2	36				
	Sezione 3	36	0		0	
	Totale fascia D)	36	0	0	0	0
Fascia E) da 30.001 a 100.000 abitanti	Sezione 1	63				
	Sezione 2	63	0		0	
	Sezione 3	63				
	Totale fascia E)	63	0	0	0	0
Fascia I) superiore a 1.000.000 di abitanti	Sezione 1	714	0		0	
	Sezione 2	714				
	Sezione 3	714				
	Totale fascia I)	714	0	0	0	0
Totale Preferenze Ponderate			0		0	
Cifra Elettorale Ponderata di Lista			8.983		8.983	
CIFRA INDIVIDUALE PONDERATA			8.983		8.983	

PROSPETTO DELLE CIFRE INDIVIDUALI PONDERATE DEI CANDIDATI DI LISTA

LISTA n. 4 avente il contrassegno LEGA PER SALVINI PREMIER

Fascia demografica	Seggio elettorale Sezioni	Indice di ponderazione (colonna 8 prospetto 1 - par. 4)	Candidato CUCCHI RAFFAELE		Candidato DI STEFANO ROBERTO		Candidato PISCINA SAMUELE		Candidato BAVUTTI ANNA		Candidato COLOMBO CHRISTIAN	
			Voti di preferenza	Voti di preferenza ponderati	Voti di preferenza	Voti di preferenza ponderati	Voti di preferenza	Voti di preferenza ponderati	Voti di preferenza	Voti di preferenza ponderati	Voti di preferenza	Voti di preferenza ponderati
Fascia A) fino a 3.000 abitanti	Sezione 1	5	2		0		0		0		0	
	Sezione 2	5										
	Sezione 3	5										
	Totale fascia A)	5	2	10	0	0	0	0	0	0	0	0
Fascia B) da 3.001 a 5.000 abitanti	Sezione 1	11										
	Sezione 2	11	14		3		0		0		3	
	Sezione 3	11										
	Totale fascia B)	11	14	154	3	33	0	0	0	0	3	33
Fascia C) da 5.001 a 10.000 abitanti	Sezione 1	20	17		5		0		1		1	
	Sezione 2	20										
	Sezione 3	20										
	Totale fascia C)	20	17	340	5	100	0	0	1	20	1	20
Fascia D) da 10.001 a 30.000 abitanti	Sezione 1	36										
	Sezione 2	36										
	Sezione 3	36	47		40		0		0		1	
	Totale fascia D)	36	47	1.692	40	1.440	0	0	0	0	1	36
Fascia E) da 30.001 a 100.000 abitanti	Sezione 1	63										
	Sezione 2	63	12		32		0		0		0	
	Sezione 3	63										
	Totale fascia E)	63	12	756	32	2.016	0	0	0	0	0	0
Fascia I) superiore a 1.000.000 di abitanti	Sezione 1	714	0		1		5		0		0	
	Sezione 2	714										
	Sezione 3	714										
	Totale fascia I)	714	0	0	1	714	5	3570	0	0	0	0
Totale Preferenze Ponderate				2.952		4.303		3.570		20		89
Cifra Elettorale Ponderata di Lista				13.446		13.446		13.446		13.446		13.446
CIFRA INDIVIDUALE PONDERATA				16.398		17.749		17.016		13.466		13.535

PROSPETTO DELLE CIFRE INDIVIDUALI PONDERATE DEI CANDIDATI DI LISTA

LISTA n. 4 avente il contrassegno LEGA PER SALVINI PREMIER

Fascia demografica	Seggio elettorale Sezioni	Indice di ponderazione (colonna 8 prospetto 1 - par. 4)	Candidato COLOMBO LINDA		Candidato COLOMBO SILVIA		Candidato FAGNANI VANESSA		Candidato FUSCO ETTORE		Candidato IMBERTI MANUEL	
			Voti di preferenza	Voti di preferenza ponderati	Voti di preferenza	Voti di preferenza ponderati	Voti di preferenza	Voti di preferenza ponderati	Voti di preferenza	Voti di preferenza ponderati	Voti di preferenza	Voti di preferenza ponderati
Fascia A) fino a 3.000 abitanti	Sezione 1	5	0		0		0		0		0	
	Sezione 2	5										
	Sezione 3	5										
	Totale fascia A)	5	0	0	0	0	0	0	0	0	0	0
Fascia B) da 3.001 a 5.000 abitanti	Sezione 1	11										
	Sezione 2	11	0		0		0		2		0	
	Sezione 3	11										
	Totale fascia B)	11	0	0	0	0	0	2	22	0	0	0
Fascia C) da 5.001 a 10.000 abitanti	Sezione 1	20	0		0		0		10		0	
	Sezione 2	20										
	Sezione 3	20										
	Totale fascia C)	20	0	0	0	0	0	10	200	0	0	0
Fascia D) da 10.001 a 30.000 abitanti	Sezione 1	36										
	Sezione 2	36										
	Sezione 3	36	0		0		1		12		0	
	Totale fascia D)	36	0	0	0	1	36	12	432	0	0	0
Fascia E) da 30.001 a 100.000 abitanti	Sezione 1	63										
	Sezione 2	63	0		0		0		14		0	
	Sezione 3	63										
	Totale fascia E)	63	0	0	0	0	0	14	882	0	0	0
Fascia I) superiore a 1.000.000 di abitanti	Sezione 1	714	0		0		0		0		0	
	Sezione 2	714										
	Sezione 3	714										
	Totale fascia I)	714	0	0	0	0	0	0	0	0	0	0
Totale Preferenze Ponderate				0		0		36		1.536		0
Cifra Elettorale Ponderata di Lista				13.446		13.446		13.446		13.446		13.446
CIFRA INDIVIDUALE PONDERATA				13.446		13.446		13.482		14.982		13.446

per

PROSPETTO DELLE CIFRE INDIVIDUALI PONDERATE DEI CANDIDATI DI LISTA

LISTA n. 4 avente il contrassegno LEGA PER SALVINI PREMIER

Fascia demografica	Seggio elettorale Sezioni	Indice di ponderazione (colonna 8 prospetto 1 - par. 4)	Candidato PAPINI LUCA		Candidato PORRATI MONICA	
			Voti di preferenza	Voti di preferenza ponderati	Voti di preferenza	Voti di preferenza ponderati
Fascia A) fino a 3.000 abitanti	Sezione 1	5	0		0	
	Sezione 2	5				
	Sezione 3	5				
	Totale fascia A)	5	0	0	0	0
Fascia B) da 3.001 a 5.000 abitanti	Sezione 1	11				
	Sezione 2	11	0		0	
	Sezione 3	11				
	Totale fascia B)	11	0	0	0	0
Fascia C) da 5.001 a 10.000 abitanti	Sezione 1	20	1		0	
	Sezione 2	20				
	Sezione 3	20				
	Totale fascia C)	20	1	20	0	0
Fascia D) da 10.001 a 30.000 abitanti	Sezione 1	36				
	Sezione 2	36				
	Sezione 3	36	6		0	
	Totale fascia D)	36	6	216	0	0
Fascia E) da 30.001 a 100.000 abitanti	Sezione 1	63				
	Sezione 2	63	6		0	
	Sezione 3	63				
	Totale fascia E)	63	6	378	0	0
Fascia I) superiore a 1.000.000 di abitanti	Sezione 1	714	0		0	
	Sezione 2	714				
	Sezione 3	714				
	Totale fascia I)	714	0	0	0	0
Totale Preferenze Ponderate				614		0
Cifra Elettorale Ponderata di Lista				13.446		13.446
CIFRA INDIVIDUALE PONDERATA				14.060		13.446

Handwritten signatures and initials, including a large signature and several smaller ones, located at the bottom of the page.

PROSPETTO DELLE CIFRE INDIVIDUALI PONDERATE DEI CANDIDATI DI LISTA

LISTA n. 5 avente il contrassegno C+ MILANO CITTÀ METROPOLITANA

Fascia demografica	Seggio elettorale Sezioni	Indice di ponderazione (colonna 8 prospetto 1 - par. 4)	Candidato AROSIO ANDREA		Candidato BERNARDI LINDA MARIA		Candidato BETTINELLI SARA		Candidato BONFADINI LAURA		Candidato CAMERONI GRAZIELLA	
			Voti di preferenza	Voti di preferenza ponderati	Voti di preferenza	Voti di preferenza ponderati	Voti di preferenza	Voti di preferenza ponderati	Voti di preferenza	Voti di preferenza ponderati	Voti di preferenza	Voti di preferenza ponderati
Fascia A) fino a 3.000 abitanti	Sezione 1	5	0		0		1		0		1	
	Sezione 2	5										
	Sezione 3	5										
	Totale fascia A)	5	0	0	0	1	5	0	0	1	5	
Fascia B) da 3.001 a 5.000 abitanti	Sezione 1	11										
	Sezione 2	11	0		0		9		0		0	
	Sezione 3	11										
	Totale fascia B)	11	0	0	0	9	99	0	0	0	0	
Fascia C) da 5.001 a 10.000 abitanti	Sezione 1	20	1		0		51		1		0	
	Sezione 2	20										
	Sezione 3	20										
	Totale fascia C)	20	1	20	0	51	1.020	1	20	0	0	
Fascia D) da 10.001 a 30.000 abitanti	Sezione 1	36										
	Sezione 2	36										
	Sezione 3	36	0		0		25		1		0	
	Totale fascia D)	36	0	0	0	25	900	1	36	0	0	
Fascia E) da 30.001 a 100.000 abitanti	Sezione 1	63										
	Sezione 2	63	0		0		9		0		0	
	Sezione 3	63										
	Totale fascia E)	63	0	0	0	9	567	0	0	0	0	
Fascia I) superiore a 1.000.000 di abitanti	Sezione 1	714	0		0		0		0		0	
	Sezione 2	714										
	Sezione 3	714										
	Totale fascia I)	714	0	0	0	0	0	0	0	0	0	
Totale Preferenze Ponderate				20			2.591		56		5	
Cifra Elettorale Ponderata di Lista				41.096			41.096		41.096		41.096	
CIFRA INDIVIDUALE PONDERATA				41.116			43.687		41.152		41.101	

PROSPETTO DELLE CIFRE INDIVIDUALI PONDERATE DEI CANDIDATI DI LISTA

LISTA n. 5 avente il contrassegno C+ MILANO CITTÀ METROPOLITANA

Fascia demografica	Seggio elettorale Sezioni	Indice di ponderazione (colonna 8 prospetto 1 - par. 4)	Candidato CAPUTO DANIELA		Candidato CECCARELLI BRUNO		Candidato DE MARCHI DIANA ALESSANDRA		Candidato DEL BEN DANIELE		Candidato FALCO NICOLETTA	
			Voti di preferenza	Voti di preferenza ponderati	Voti di preferenza	Voti di preferenza ponderati	Voti di preferenza	Voti di preferenza ponderati	Voti di preferenza	Voti di preferenza ponderati	Voti di preferenza	Voti di preferenza ponderati
Fascia A) fino a 3.000 abitanti	Sezione 1	5	0		0		1		7		0	
	Sezione 2	5										
	Sezione 3	5										
	Totale fascia A)	5	0	0	0	1	5	7	35	0	0	
Fascia B) da 3.001 a 5.000 abitanti	Sezione 1	11										
	Sezione 2	11	0		0		0		6		0	
	Sezione 3	11										
	Totale fascia B)	11	0	0	0	0	0	6	66	0	0	
Fascia C) da 5.001 a 10.000 abitanti	Sezione 1	20	0		0		0		19		0	
	Sezione 2	20										
	Sezione 3	20										
	Totale fascia C)	20	0	0	0	0	0	19	380	0	0	
Fascia D) da 10.001 a 30.000 abitanti	Sezione 1	36										
	Sezione 2	36										
	Sezione 3	36	9		0		0		19		0	
	Totale fascia D)	36	9	324	0	0	0	19	684	0	0	
Fascia E) da 30.001 a 100.000 abitanti	Sezione 1	63										
	Sezione 2	63	18		1		0		2		0	
	Sezione 3	63										
	Totale fascia E)	63	18	1.134	1	63	0	2	126	0	0	
Fascia I) superiore a 1.000.000 di abitanti	Sezione 1	714	1		4		2.856		1		0	
	Sezione 2	714										
	Sezione 3	714										
	Totale fascia I)	714	1	714	4	2.856	0	2.856	714	0	0	
Totale Preferenze Ponderate				2.172		2.919		2.861		2.005		0
Cifra Elettorale Ponderata di Lista				41.096		41.096		41.096		41.096		41.096
CIFRA INDIVIDUALE PONDERATA				43.268		44.015		43.957		43.101		41.096

PROSPETTO DELLE CIFRE INDIVIDUALI PONDERATE DEI CANDIDATI DI LISTA

LISTA n. 5 avente il contrassegno C+ MILANO CITTÀ METROPOLITANA

Fascia demografica	Seggio elettorale Sezioni	Indice di ponderazione (colonna 8 par. 4)	Candidato FESTA PAOLO		Candidato GRIGUOLO MARCO		Candidato IMPOMBATO ANDREANI AURORA ALMA MARIA		Candidato LOVATI MARTA		Candidato MANTOAN Giorgio	
			Voti di preferenza	Voti di preferenza ponderati	Voti di preferenza	Voti di preferenza ponderati	Voti di preferenza	Voti di preferenza ponderati	Voti di preferenza	Voti di preferenza ponderati	Voti di preferenza	Voti di preferenza ponderati
Fascia A) fino a 3.000 abitanti	Sezione 1	5	0		0		0		0		0	
	Sezione 2	5										
	Sezione 3	5										
	Totale fascia A)	5	0	0	0	0	0	0	0	0	0	0
Fascia B) da 3.001 a 5.000 abitanti	Sezione 1	11										
	Sezione 2	11	8		0		2		1		27	
	Sezione 3	11										
	Totale fascia B)	11	8	88	0	0	2	22	1	11	27	297
Fascia C) da 5.001 a 10.000 abitanti	Sezione 1	20	12		0		0		0		2	
	Sezione 2	20										
	Sezione 3	20										
	Totale fascia C)	20	12	240	0	0	0	0	0	0	2	40
Fascia D) da 10.001 a 30.000 abitanti	Sezione 1	36										
	Sezione 2	36										
	Sezione 3	36	16		2		4		0		19	
	Totale fascia D)	36	16	576	2	72	4	144	0	0	19	684
Fascia E) da 30.001 a 100.000 abitanti	Sezione 1	63										
	Sezione 2	63	5		15		6		0		13	
	Sezione 3	63										
	Totale fascia E)	63	5	315	15	945	6	378	0	0	13	819
Fascia I) superiore a 1.000.000 di abitanti	Sezione 1	714	0		1		2		0		1	
	Sezione 2	714										
	Sezione 3	714										
	Totale fascia I)	714	0	0	1	714	2	1428	0	0	1	714
Totale Preferenze Ponderate				1.219		1.731		1.972		11		2.554
Cifra Elettorale Ponderata di Lista				41.096		41.096		41.096		41.096		41.096
CIFRA INDIVIDUALE PONDERATA				42.315		42.827		43.068		41.107		43.650

PROSPETTO DELLE CIFRE INDIVIDUALI PONDERATE DEI CANDIDATI DI LISTA

LISTA n. 5 avente il contrassegno C+ MILANO CITTÀ METROPOLITANA

Fascia demografica	Seggio elettorale Sezioni	Indice di ponderazione (colonna 8 prospetto 1 - par. 4)	Candidato MAVIGLIA ROBERTO		Candidato NASTA SERENA		Candidato NEGRI ALFREDO SIMONE		Candidato PALESTRA MICHELIA		Candidato PEDRONI VALERIO	
			Voti di preferenza	Voti di preferenza ponderati	Voti di preferenza	Voti di preferenza ponderati	Voti di preferenza	Voti di preferenza ponderati	Voti di preferenza	Voti di preferenza ponderati	Voti di preferenza	Voti di preferenza ponderati
Fascia A) fino a 3.000 abitanti	Sezione 1	5	1		0		0		0		0	
	Sezione 2	5										
	Sezione 3	5										
	Totale fascia A)	5	1	5	0	0	0	0	0	0	0	0
Fascia B) da 3.001 a 5.000 abitanti	Sezione 1	11										
	Sezione 2	11	5		0		4		1		0	
	Sezione 3	11										
	Totale fascia B)	11	5	55	0	0	4	44	1	11	0	0
Fascia C) da 5.001 a 10.000 abitanti	Sezione 1	20	8		0		16		1		0	
	Sezione 2	20										
	Sezione 3	20										
	Totale fascia C)	20	8	160	0	0	16	320	1	20	0	0
Fascia D) da 10.001 a 30.000 abitanti	Sezione 1	36										
	Sezione 2	36										
	Sezione 3	36	18		1		20		32		3	
	Totale fascia D)	36	18	648	1	36	20	720	32	1.152	3	108
Fascia E) da 30.001 a 100.000 abitanti	Sezione 1	63										
	Sezione 2	63	8		0		11		5		2	
	Sezione 3	63										
	Totale fascia E)	63	8	504	0	0	11	693	5	315	2	126
Fascia I) superiore a 1.000.000 di abitanti	Sezione 1	714	2		0		2		2		1	
	Sezione 2	714										
	Sezione 3	714										
	Totale fascia I)	714	2	1.428	0	0	2	1.428	2	1.428	1	714
Totale Preferenze Ponderate				2.800		36		3.205		2.926		948
Cifra Elettorale Ponderata di Lista				41.096		41.096		41.096		41.096		41.096
CIFRA INDIVIDUALE PONDERATA				43.896		41.132		44.301		44.022		42.044

PROSPETTO DELLE CIFRE INDIVIDUALI PONDERATE DEI CANDIDATI DI LISTA

LISTA n. 5 avente il contrassegno C+ MILANO CITTÀ METROPOLITANA

Fascia demografica	Seggio elettorale Sezioni	Indice di ponderazione (colonna 8 prospetto 1 - par. 4)	Candidato		Candidato		Candidato		Candidato	
			PRUITTI RINO CARMELO VINCENTO	Voti di preferenza ponderati	UGUCCIONI BEATRICE LUGIA ELENA	Voti di preferenza ponderati	VASSALLO FRANCESCO	Voti di preferenza ponderati	VENERONI DARIO	Voti di preferenza ponderati
Fascia A) fino a 3.000 abitanti	Sezione 1	5	1		0		0		0	
	Sezione 2	5								
	Sezione 3	5								
	Totale fascia A)	5	1	5	0	0	0	0	0	0
Fascia B) da 3.001 a 5.000 abitanti	Sezione 1	11								
	Sezione 2	11	1		0		0		17	
	Sezione 3	11								
	Totale fascia B)	11	1	11	0	0	0	0	17	187
Fascia C) da 5.001 a 10.000 abitanti	Sezione 1	20	3		0		10		23	
	Sezione 2	20								
	Sezione 3	20								
	Totale fascia C)	20	3	60	0	0	10	200	23	460
Fascia D) da 10.001 a 30.000 abitanti	Sezione 1	36								
	Sezione 2	36								
	Sezione 3	36	10		1		35		15	
	Totale fascia D)	36	10	360	1	36	35	1.260	15	540
Fascia E) da 30.001 a 100.000 abitanti	Sezione 1	63								
	Sezione 2	63	8		0		20		12	
	Sezione 3	63								
	Totale fascia E)	63	8	504	0	0	20	1.260	12	756
Fascia I) superiore a 1.000.000 di abitanti	Sezione 1	714	1		4		1		1	
	Sezione 2	714								
	Sezione 3	714								
	Totale fascia I)	714	1	714	4	2.856	1	714	1	714
Totale Preferenze Ponderate				1.654		2.892		3.434		2.657
Cifra Elettorale Ponderata di Lista				41.096		41.096		41.096		41.096
CIFRA INDIVIDUALE PONDERATA				42.750		43.988		44.530		43.753

ELEZIONE DEL CONSIGLIO METROPOLITANO DI MILANO

RIPARTO DEI SEGGI - TABELLA DEI QUOZIENTI

CIFRA ELETTORALE PONDERATA DI LISTA	Lista n. 1	Lista n. 2	Lista n. 3	Lista n. 4	Lista n. 5
	LA CITTÀ DEI TERRITORI - LISTA ECOLOGISTA SOLIDALE CIVICA 6.091	INSIEME PER LA CITTÀ METROPOLITANA 13.729	FRATELLI D'ITALIA 8.983	LEGA PER SALVINI PREMIER 13.446	C+ MILANO CITTÀ METROPOLITANA 41.096
1	6.091	13.729	8.983	13.446	41.096
2	3.046	6.865	4.492	6.723	20.548
3	2.030	4.576	2.994	4.482	13.699
4	1.523	3.432	2.246	3.362	10.274
5	1.218	2.746	1.797	2.689	8.219
6	1.015	2.288	1.497	2.241	6.849
7	870	1.961	1.283	1.921	5.871
8	761	1.716	1.123	1.681	5.137
9	677	1.525	998	1.494	4.566
10	609	1.373	898	1.345	4.110
11	554	1.248	817	1.222	3.736
12	508	1.144	749	1.121	3.425
13	469	1.056	691	1.034	3.161
14	435	981	642	960	2.935
15	406	915	599	896	2.740
16	381	858	561	840	2.569
17	358	808	528	791	2.417
18	338	763	499	747	2.283
19	321	723	473	708	2.163
20	305	686	449	672	2.055
21	290	654	428	640	1.957
22	277	624	408	611	1.868
23	265	597	391	585	1.787
24	254	572	374	560	1.712

Handwritten signatures and initials, including a large signature on the left and several smaller ones on the right, some with the word 'Ver' written below them.