



Città  
metropolitana  
di Milano

# ARTIGIANATO MERCATO DEL LAVORO

## LE DINAMICHE OCCUPAZIONALI IN CITTÀ METROPOLITA DI MILANO 2014-2017

*OML* Osservatorio  
Mercato del Lavoro

**LIVIO LO VERSO**

Milano 13 novembre 2017

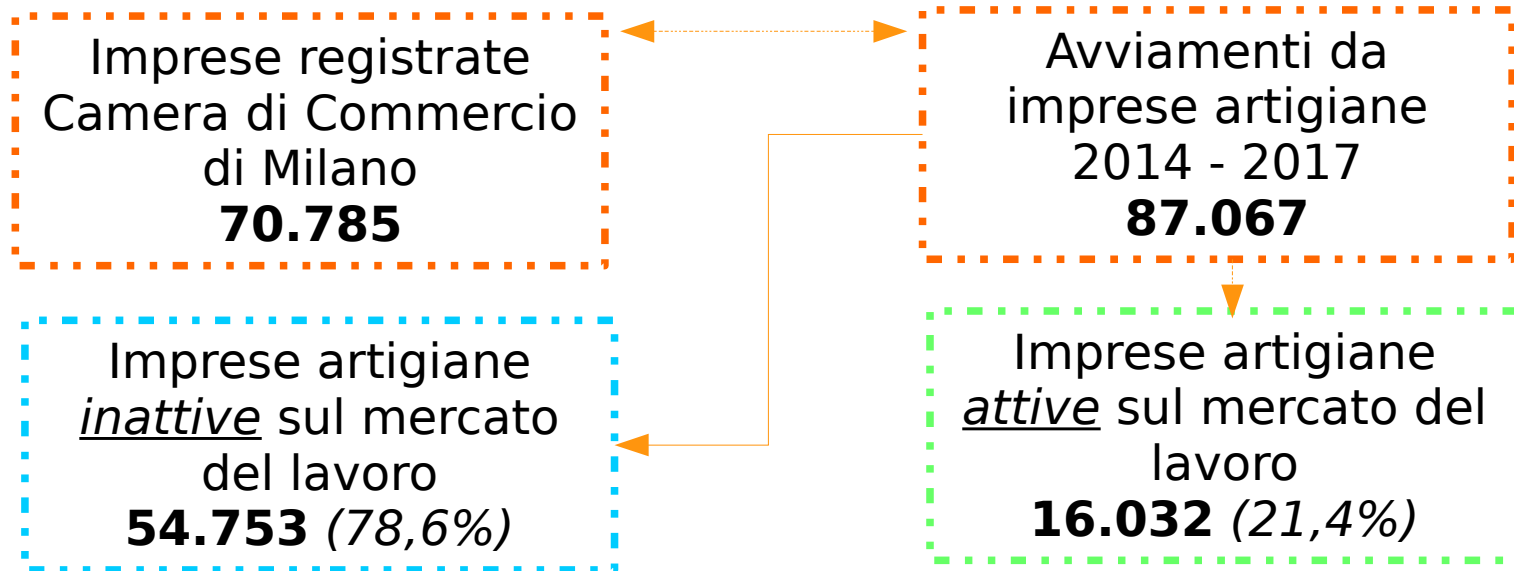


Città  
metropolitana  
di Milano

# LA STRUTTURA PRODUTTIVA ARTIGIANA

## LA STRUTTURA PRODUTTIVA IMPRESE PRESENTI SUL MDL

- L'analisi del mercato del lavoro è stata condotta impiegando il registro delle imprese di Camera di Commercio che, al 31 dicembre 2016, conteneva 70.785 imprese artigiane operanti in Città Metropolitana di Milano
- L'arco temporale considerato comprende sette semestri, a partire dal primo semestre del 2014 fino al primo semestre del 2017



## LA STRUTTURA PRODUTTIVA IMPRESE INATTIVE SUL MDL

- Quasi tre imprese artigiane su quattro risultano non aver avuto alcuna attività (comunicazione di avviamento) sul mercato del lavoro nei quattro anni considerati

Imprese artigiane *inattive*  
sul mercato del lavoro  
**54.753**

Con dipendenti **5.173** (9,4%)

1 addetto	2.933	56,7%
da 2 a 4	1.728	33,4%
5 o più	512	9,9%

Principali settori

edilizia	996	19,2%
servizi persona	826	15,9%
fabbricazione	490	9,5%
autoveicoli	479	9,3%

Senza dipendenti

**49.580** (90,6%)

Principali settori

edilizia	16.559	33,4%
taxi	6.554	13,2%
servi persona	3.826	7,7%
pulizia	2.427	4,9%

## LA STRUTTURA PRODUTTIVA IMPRESE ATTIVE SUL MDL

- Nel periodo da gennaio 2014 a giugno 2017, risulta che il 21,4% delle imprese artigiane presenti sul territorio ha assunto almeno un lavoratore con un contratto di subordinazione o collaborazione\*.

Imprese artigiane attive sul  
mercato del lavoro  
**16.032**

### Per numero addetti

1 addetto	3.381	21,1%
da 2 a 4	7.841	48,9%
5 o più	4.810	30,0%

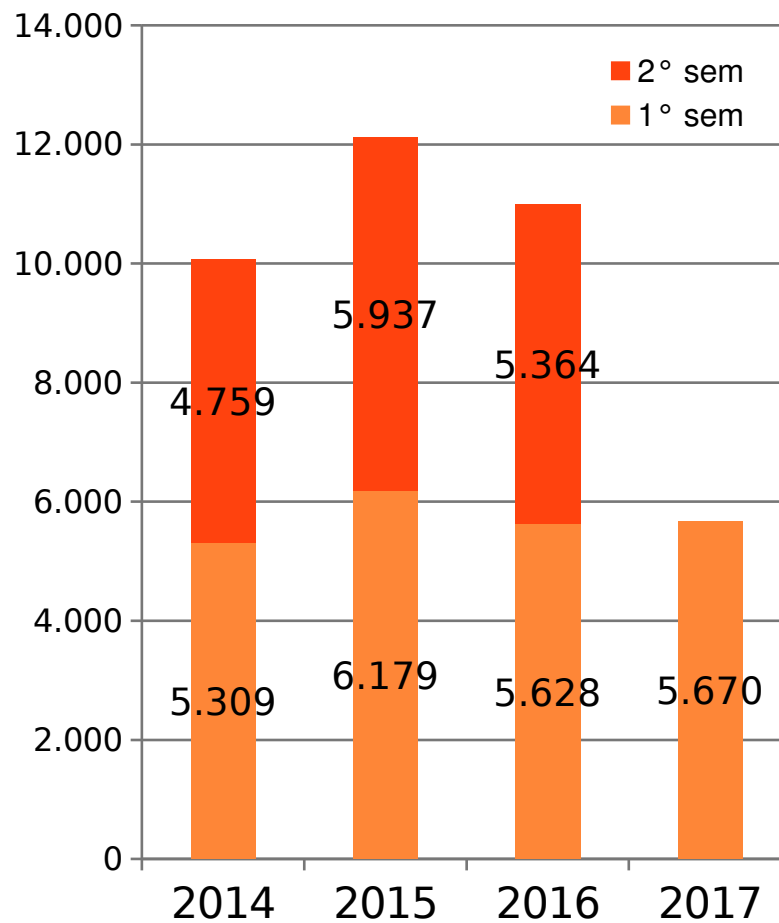
### Anni con avviamenti

4 anni	1.757	11,0%
3 anni	2.806	17,5%
2 anni	4.232	26,4%
1 anno	7.237	45,1%

\* la manodopera aggiuntiva che partecipa all'impresa è esclusa dal conteggio

## ANDAMENTO DELLE IMPRESE ATTIVE 2014-2017

- Nel primo semestre del 2017 il numero di imprese che hanno effettuato almeno un avviamento è rimasto in linea con l'anno precedente
- Il 94% delle imprese ha comunicato un solo avviamento in un singolo semestre
- Il 2014 è stato l'anno che ha fatto registrare il minor numero di imprese artigiane attive sul mercato del lavoro



Valori assoluti



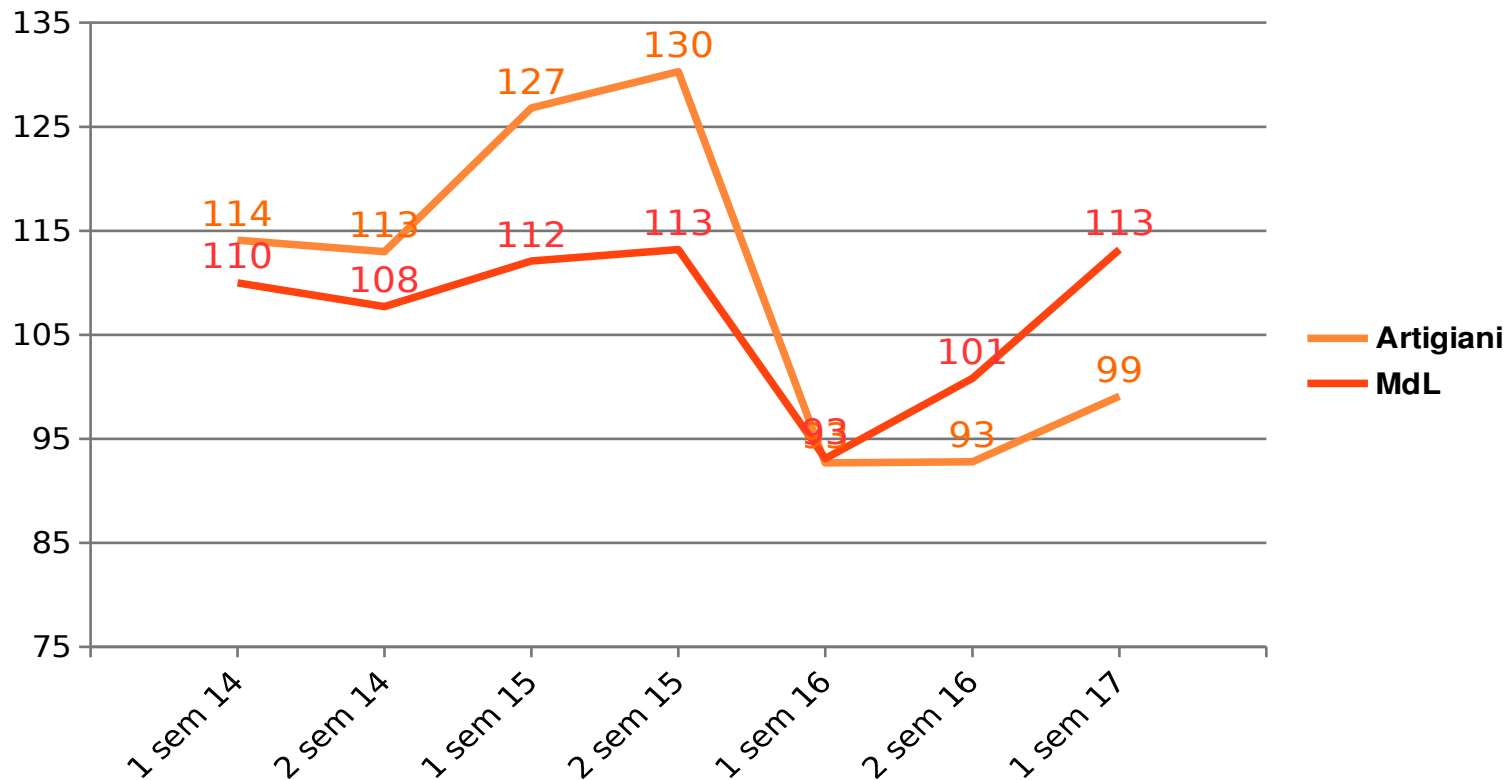
Città  
metropolitana  
di Milano

# ANDAMENTO MERCATO LAVORO

## Gli avviamenti

## ANDAMENTO MERCATO LAVORO AVVIAMENTI

- Gli avviamenti\* delle imprese artigiane mostrano un andamento caratterizzato da fluttuazioni maggiori di quelli registrati dal complessivo del mercato del lavoro provinciale (MdL)



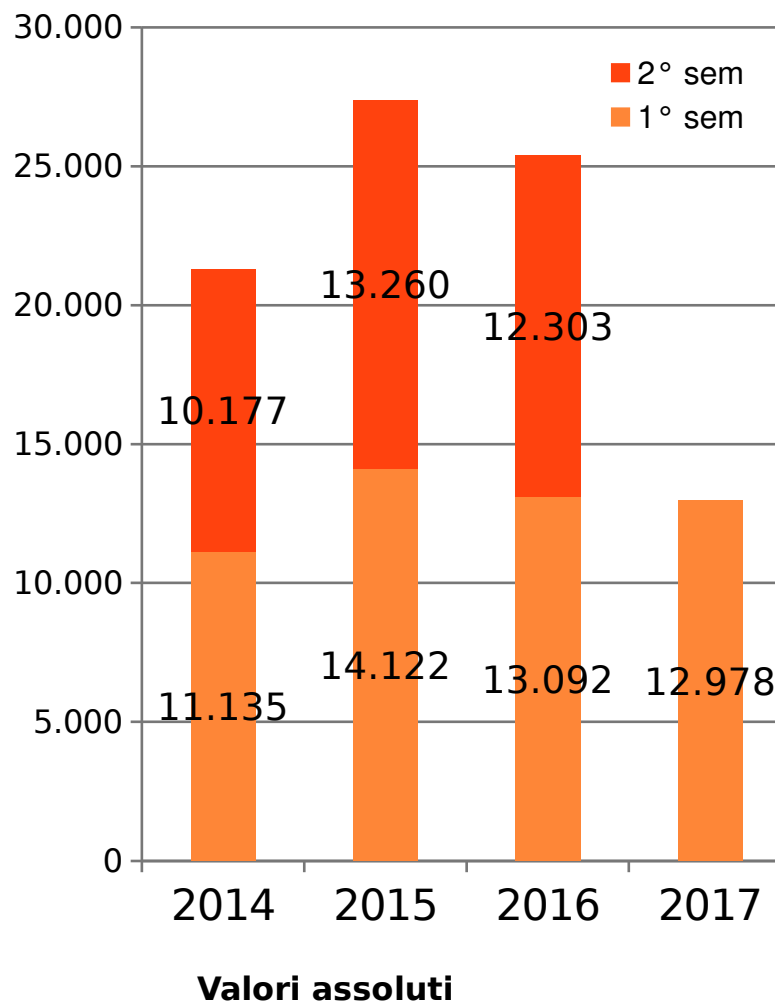
\* esclusi avviamenti in  
somministrazione

Numero indice: base 100 nel 2013



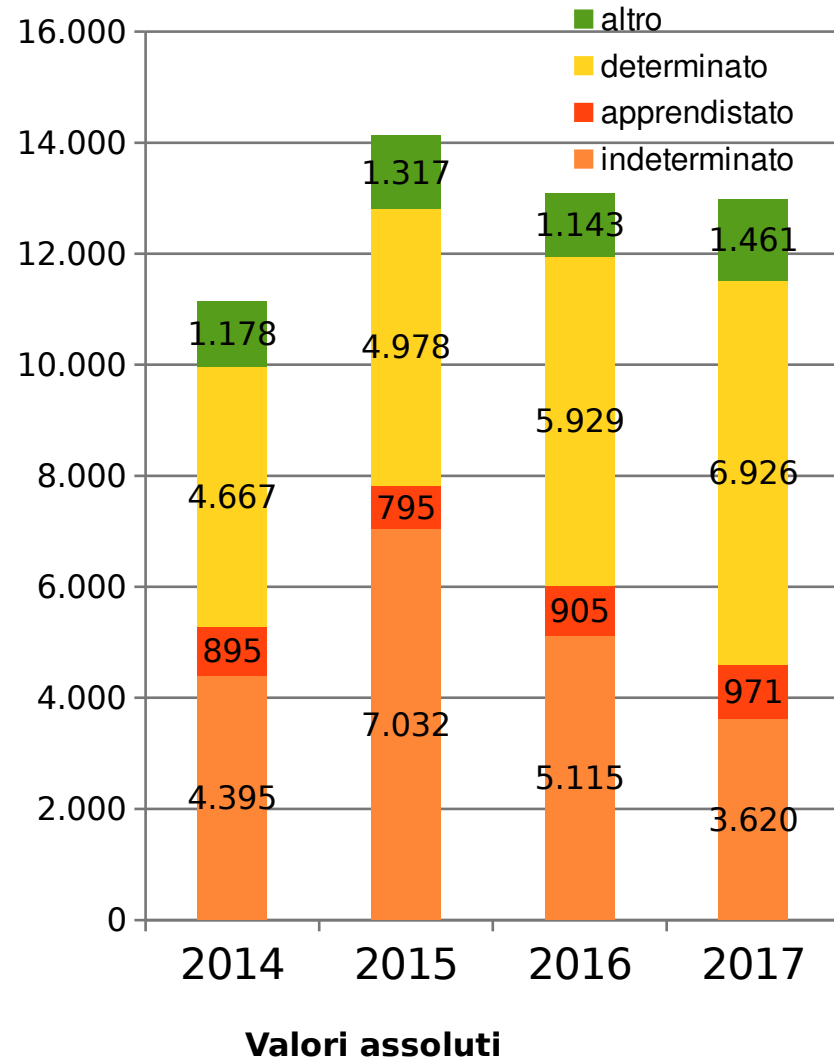
## ANDAMENTO MERCATO LAVORO AVVIAMENTI ARTIGIANI

- Nel 2015, anno dell'introduzione degli sgravi contributivi per i contratti a tutele crescenti, si registra il picco assoluto degli avviamenti
- Il primo semestre del 2017 si presenta in crescita rispetto allo stesso periodo del 2014, sebbene su valori inferiori rispetto all'anno precedente 2016
- Il secondo semestre di ciascun anno si mantiene su valori inferiori al primo



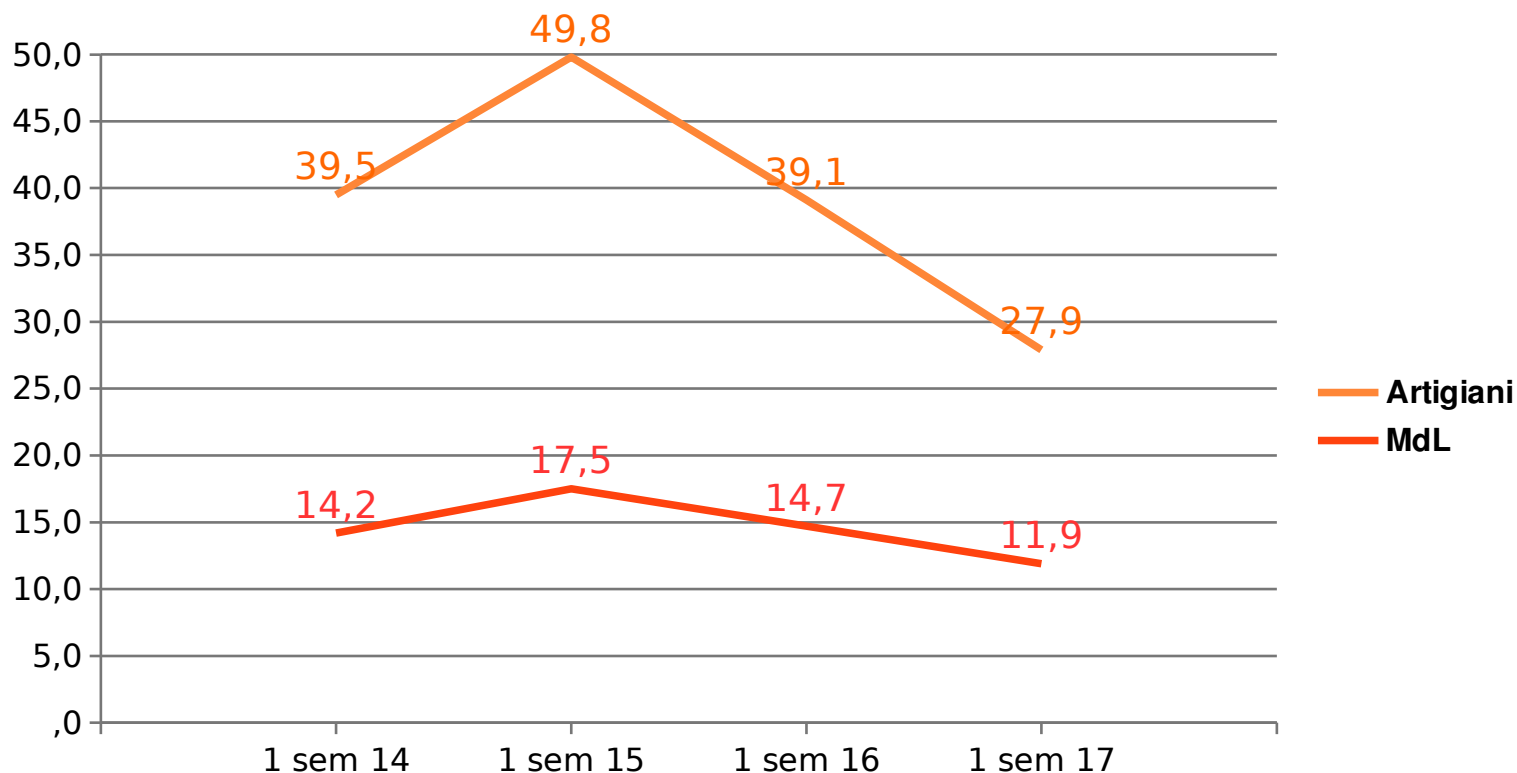
## ANDAMENTO MERCATO LAVORO AVVIAMENTI PER CONTRATTO 1° SEMESTRE

- Il picco del 2015 risulta trainato dal contratto a tempo indeterminato: unico periodo in cui è la prima forma contrattuale
- L'apprendistato, in ciascun semestre, ha una incidenza quattro volte superiore a quella registrata nel MdL
- Nei primi sei mesi di quest'anno la domanda di lavoro è stata trainata dai contratti a termine (+17%) e dalle altre forme contrattuali



## ANDAMENTO MERCATO LAVORO AVVIAMENTI INDETERMINATO 1° SEMESTRE

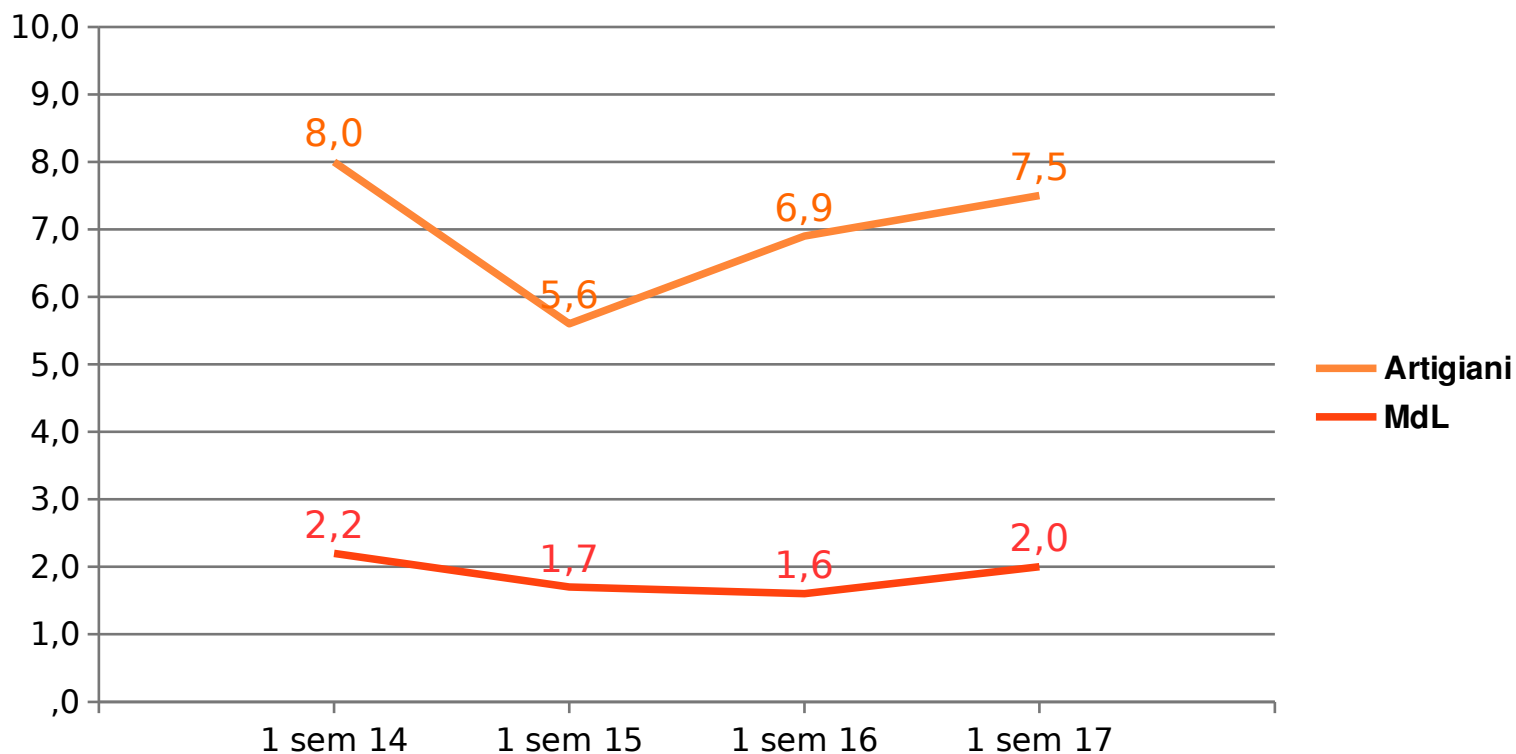
- Tradizionalmente il comparto artigiano impiega i rapporti di lavoro a tempo indeterminato maggiormente del complesso del mercato del lavoro, quindi non sorprende che abbia risposto con maggiore intensità ai cambiamenti normativi del 2015



**Incidenza percentuale**

## ANDAMENTO MERCATO LAVORO AVVIAMENTI APPRENDISTATO 1° SEMESTRE

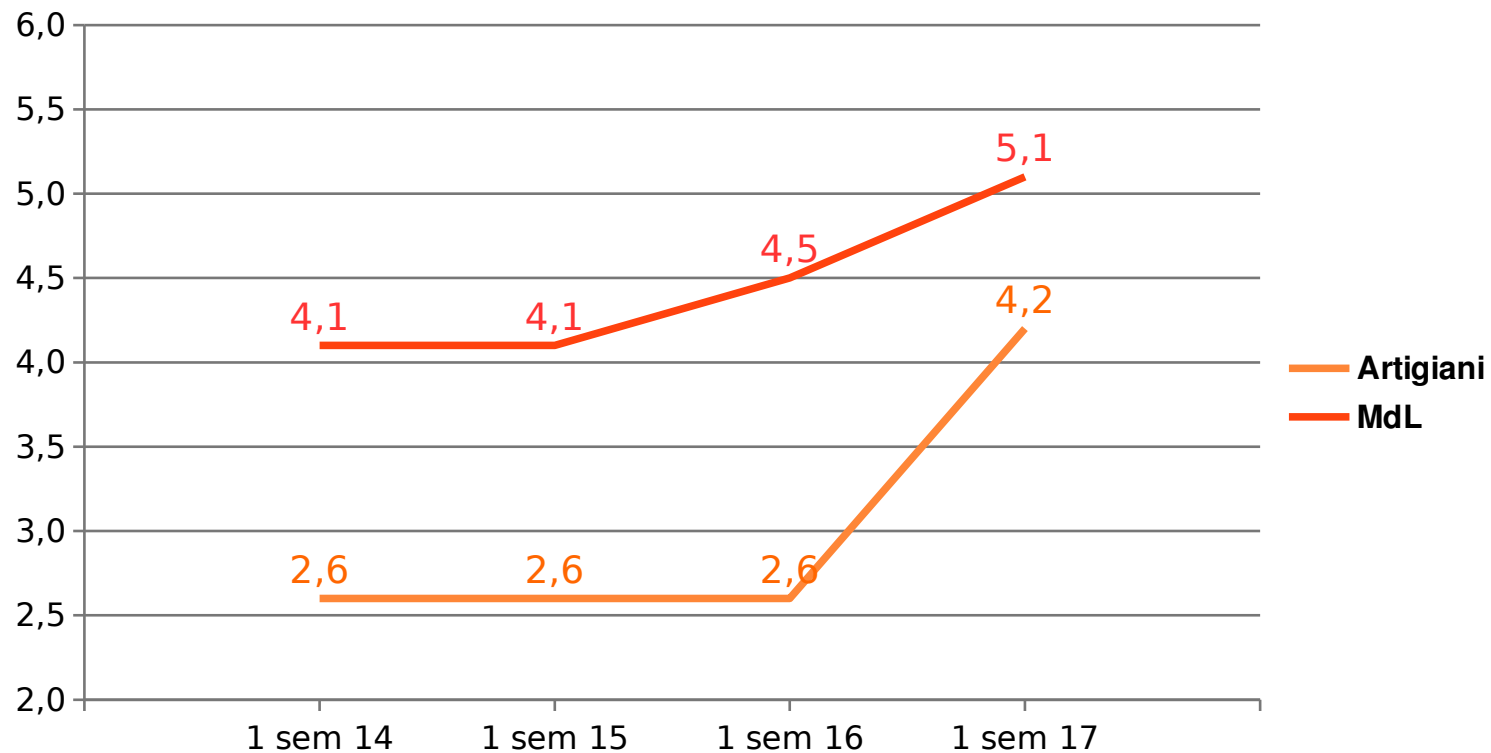
- L'apprendistato si conferma come forma contrattuale di inserimento “specifica” dell'artigianato, mentre risulta marginale nel complesso del Mercato del Lavoro provinciale



**Incidenza percentuale**

## ANDAMENTO MERCATO LAVORO AVVIAMENTI INTERMITTENTE 1° SEMESTRE

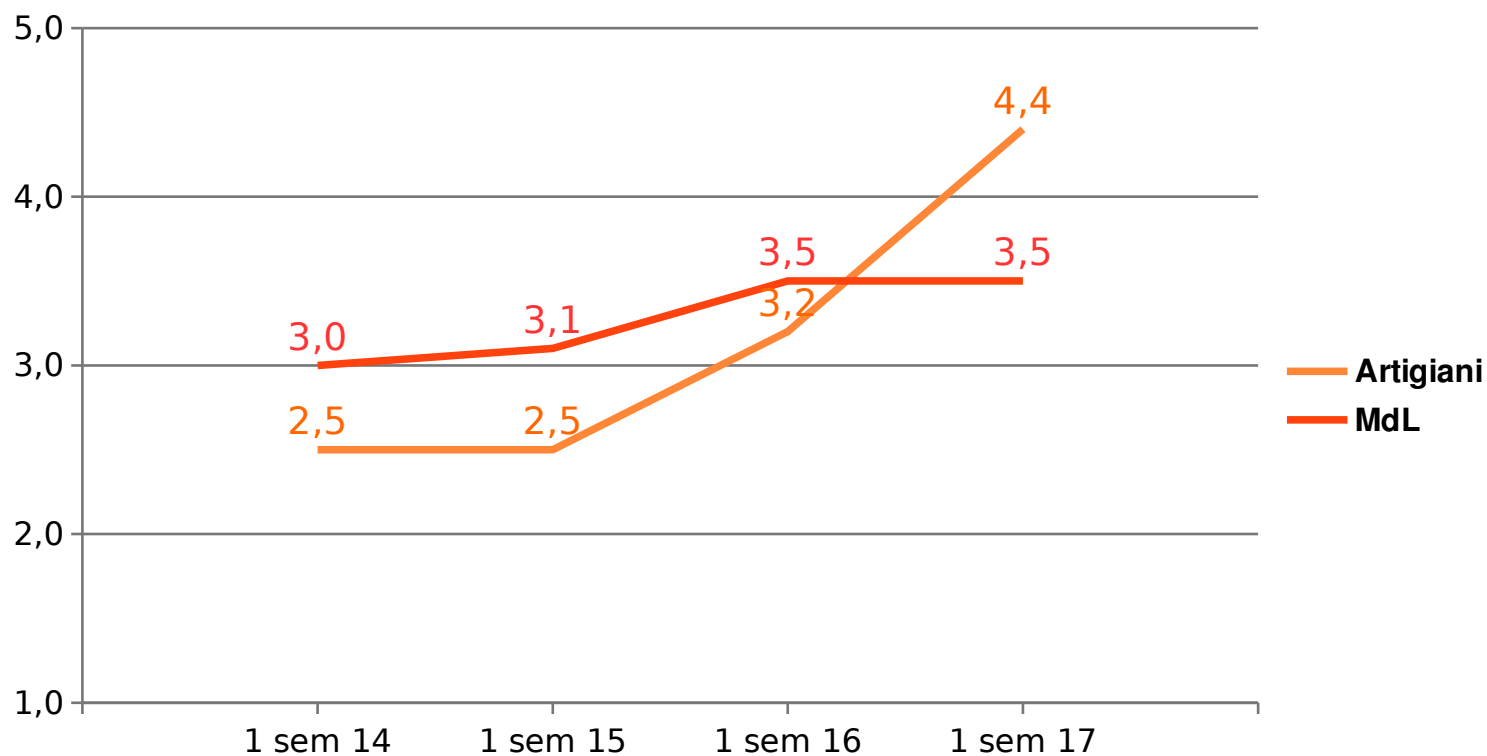
- Il lavoro Intermittente o a Chiamata, sebbene rappresenti una parte marginale dei nuovi avviamenti stipulati è una forma contrattuale decisamente in ascesa per “l'effetto voucher”



**Incidenza percentuale**

## ANDAMENTO MERCATO LAVORO AVVIAMENTI TIROCINIO 1° SEMESTRE

- I contratti di tirocinio extracurricolare generano complessivamente tra i 400 ed i 500 avviamenti al semestre; si è registrata una dinamica accentuata rispetto al complessivo MdL



**Incidenza percentuale**



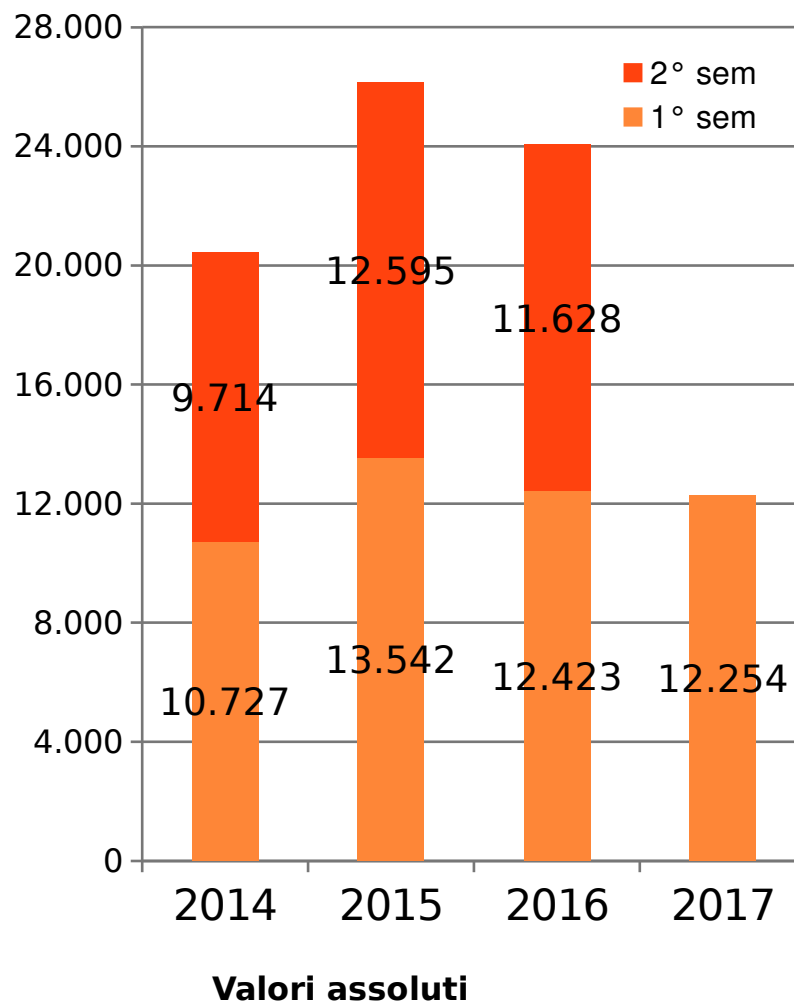
Città  
metropolitana  
di Milano

## ANDAMENTO MERCATO LAVORO

Lavoratori avviati

## ANDAMENTO MERCATO LAVORO AVVIATI ARTIGIANI

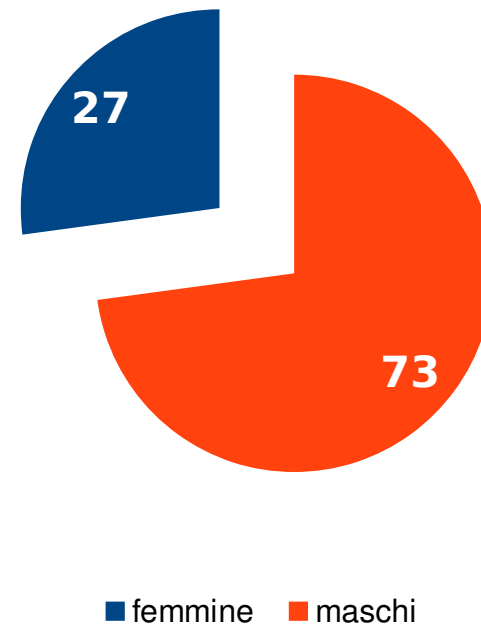
- Nel primo semestre del 2017 il numero dei lavoratori avviati è restato in linea a quello del primo semestre dell'anno precedente
- Attestandosi comunque su valori superiori al primo anno della serie il 2014
- Analogamente agli avviamenti il 2015 risulta essere l'anno con il maggior numero di lavoratori avviati





# ANDAMENTO MERCATO LAVORO LAVORATORI / GENERE 1° SEMESTRE

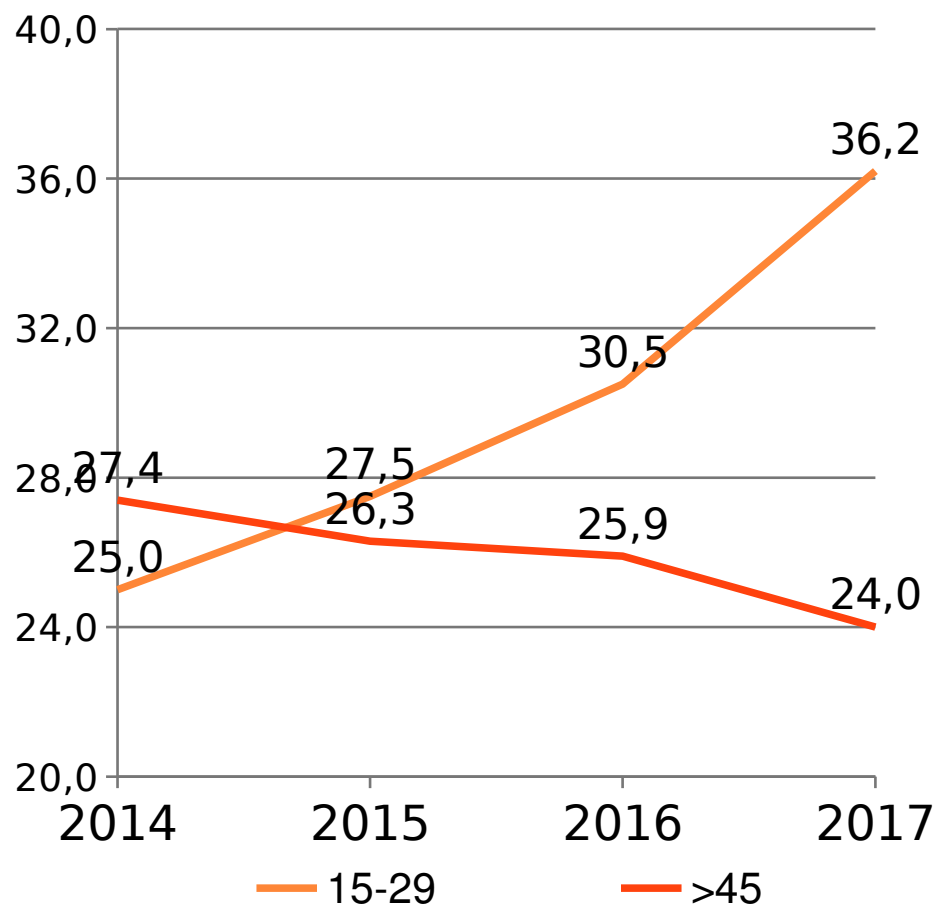
- Il rapporto di genere è di tre lavoratori maschi per ogni lavoratrice avviata
- Questa distribuzione appare essere un dato strutturale poiché non ha subito alcuna significativa variazione nel corso dei quattro anni considerati
- Da sottolineare però che questo dato varia sensibilmente quando disaggregato per settore produttivo



incidenza percentuale

## ANDAMENTO MERCATO LAVORO LAVORATORI / GIOVANI E OVER45 1° SEMESTRE

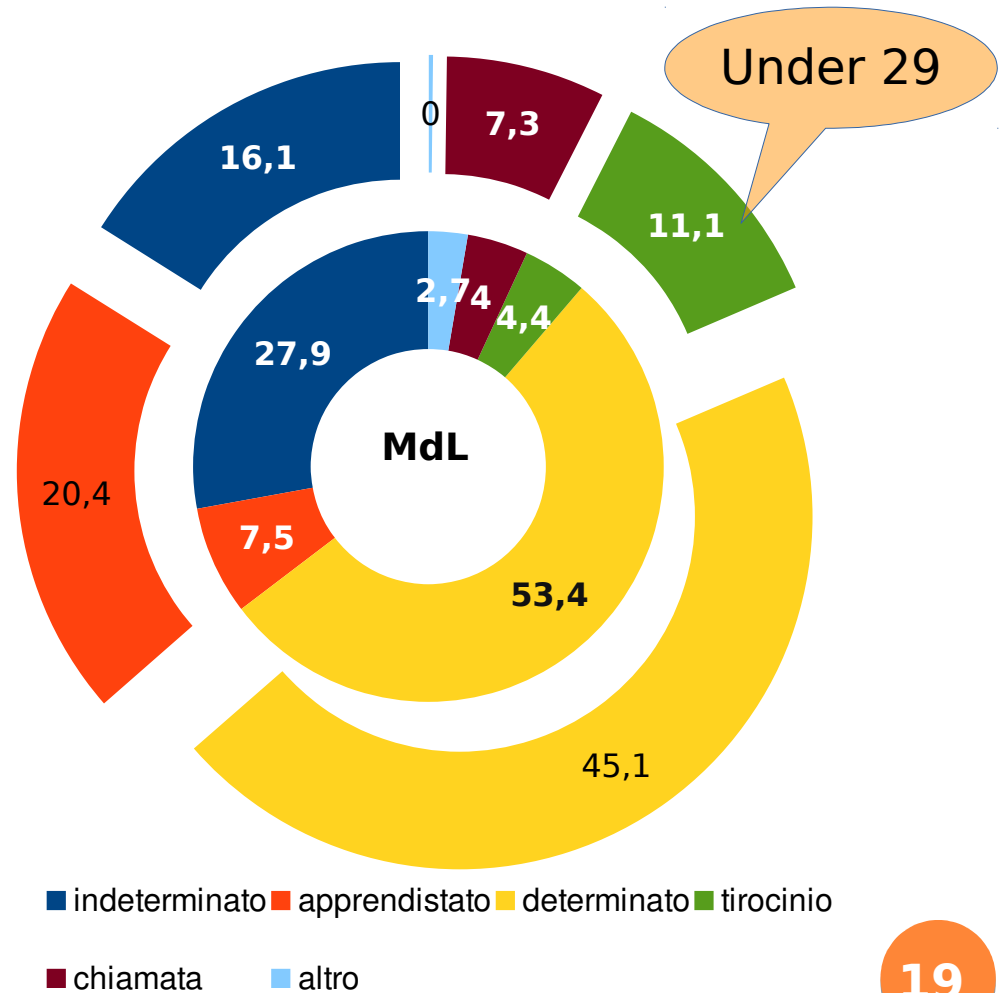
- La composizione per età dei nuovi lavoratori avviati mostra la vitalità dell'artigianato locale che assorbe in maniera crescente manodopera giovane
- In termini assoluti i giovani avviati sono passati dai **2.677** del 2014 ai **4.434** del 2017



incidenza percentuale

# AVVIAMENTI PER CONTRATTO GIOVANI E MDL 1° SEMESTRE 2017

- Nei primi sei mesi di quest'anno nel complesso del MdL i contratti stabili (apprendistato + indeterminato) incidono per il 35,4% mentre tra gli "under 29" per il 36,5%
- Tra i 4.683 avviamenti di giovani si evidenzia quindi una polarizzazione tra ragazzi avviati con contratti stabili e quanti hanno avviamenti a chiamata
- Per valutare il tirocinio è necessario ricostruire la carriera del giovane

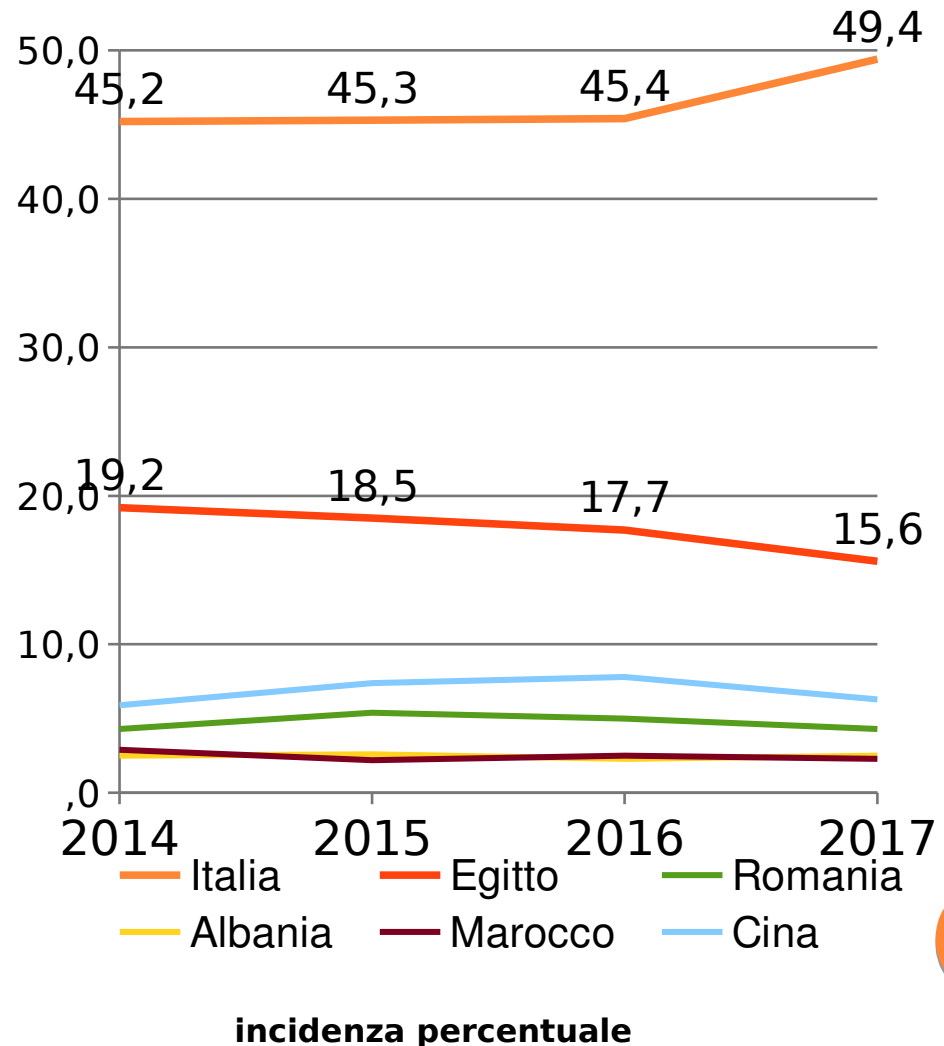


■ indeterminato ■ apprendistato ■ determinato ■ tirocinio  
■ chiamata ■ altro

**incidenza percentuale  
Escluso interinale**

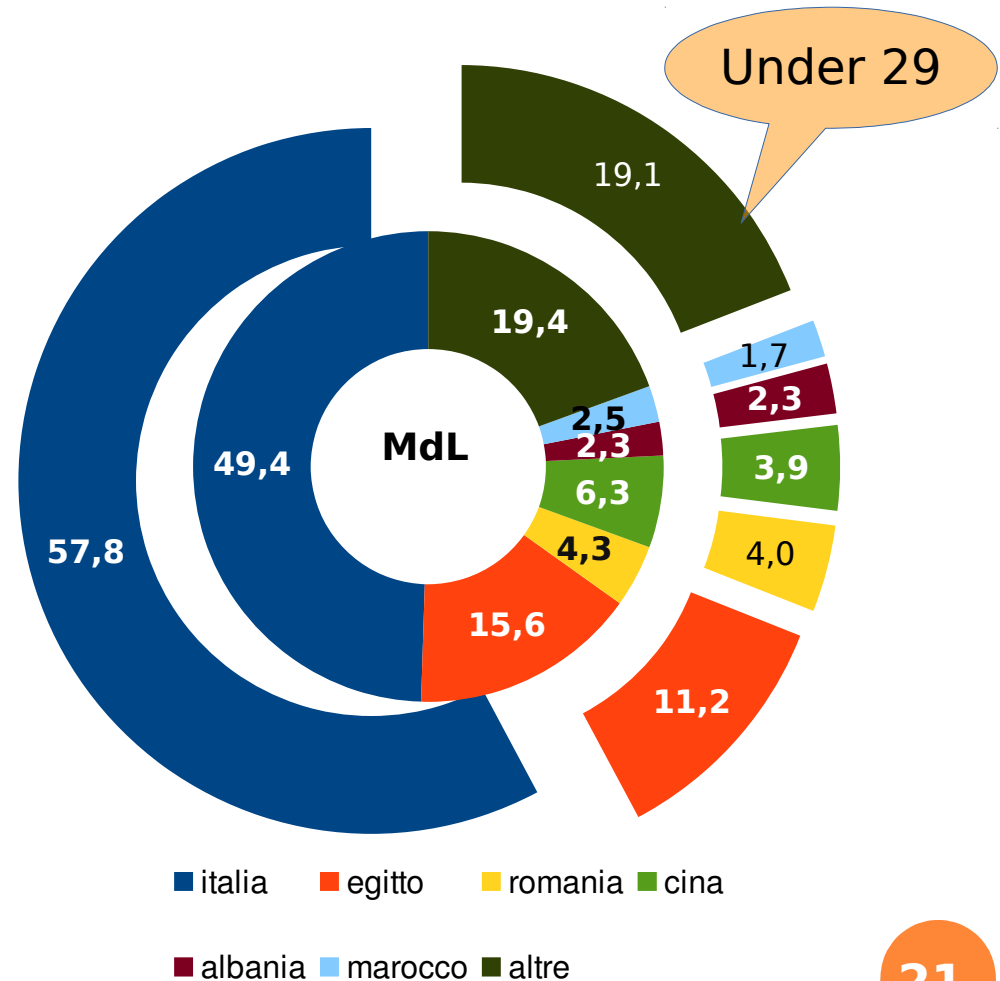
## ANDAMENTO MERCATO LAVORO LAVORATORI / NAZIONALITÀ 1° SEMESTRE

- Il dato relativo alla nazionalità dei lavoratori avviati, in ogni primo semestre del quadriennio considerato, fa registrare la costante crescita di lavoratori italiani
- La seconda nazionalità, egiziana, per converso tra il 2014 e il 2017 ha perso sette punti percentuali
- Le altre nazionalità sono rimaste sostanzialmente stabili



# AVVIATI PER NAZIONALITÀ GIOVANI E MDL 1° SEMESTRE 2017

- Fra gli “*under 29*” il comparto artigiano mostra il prevalere di giovani di nazionalità italiana
- L'unica nazionalità che risulta sotto-rappresentata rispetto al complessivo del MdL nella componente giovanile è quella cinese
- Tra i giovani la distribuzione di genere si modifica significativamente rispetto alla nazionalità



incidenza percentuale  
Prime sei nazionalità (80% dell'universo)

# QUALIFICHE PROFESSIONALI GIOVANI

1° SEMESTRE 2017

parrucchiere per signora	288
facchino	272
manovale edile	229
estetista	195
addetti ai servizi di pulizia	130
commesso di banco	93
operaio meccanico	87
impiegato amministrativo	86
gelataio	80
pizzaiolo	78



Città  
metropolitana  
di Milano

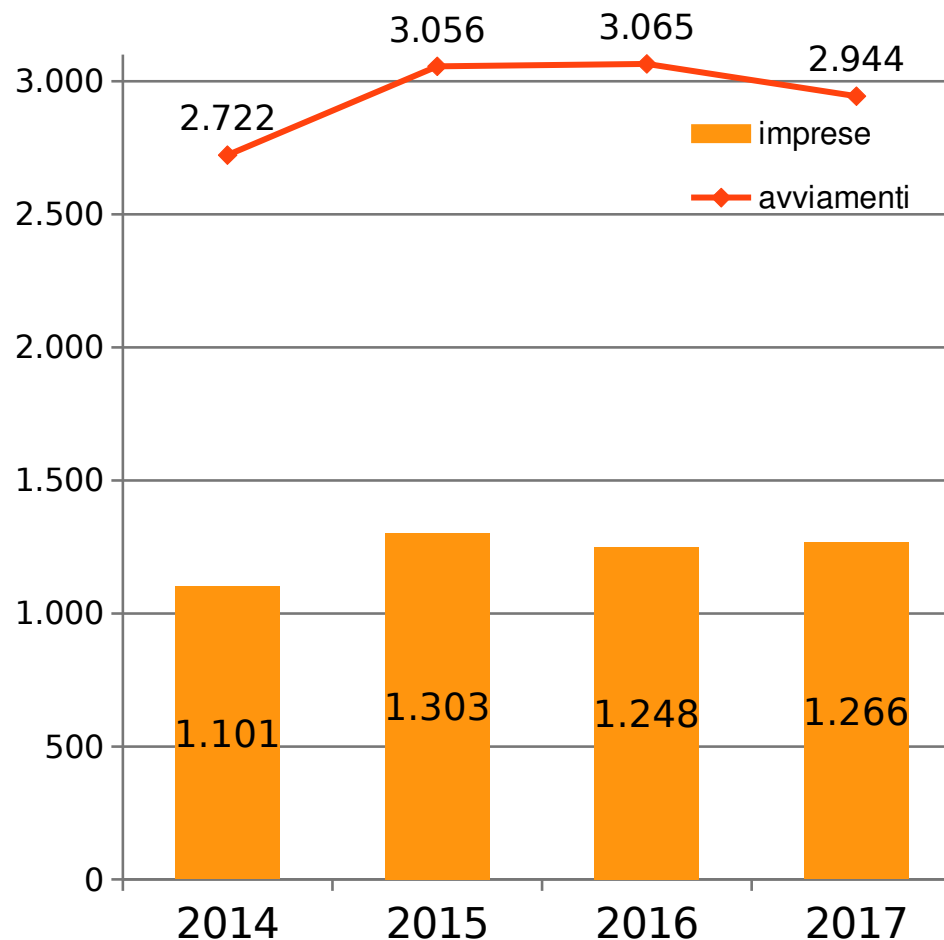
## ANDAMENTO MERCATO LAVORO

Approfondimento 1° semestre

Principali settori produttivi

## ANDAMENTO MERCATO LAVORO COSTRUZIONI SPECIALIZZATI 1° SEMESTRE

- Le imprese edili hanno rappresentato il **22,3%** delle **imprese** artigiane attive e hanno fatto registrare il **22,7%** degli **avviamenti**
- Comprende:
  - tinteggiatura
  - idraulica
  - installazione
  - infissi ...
- Nel 2017 sebbene siano aumentate le imprese gli avviamenti si presentano in flessione

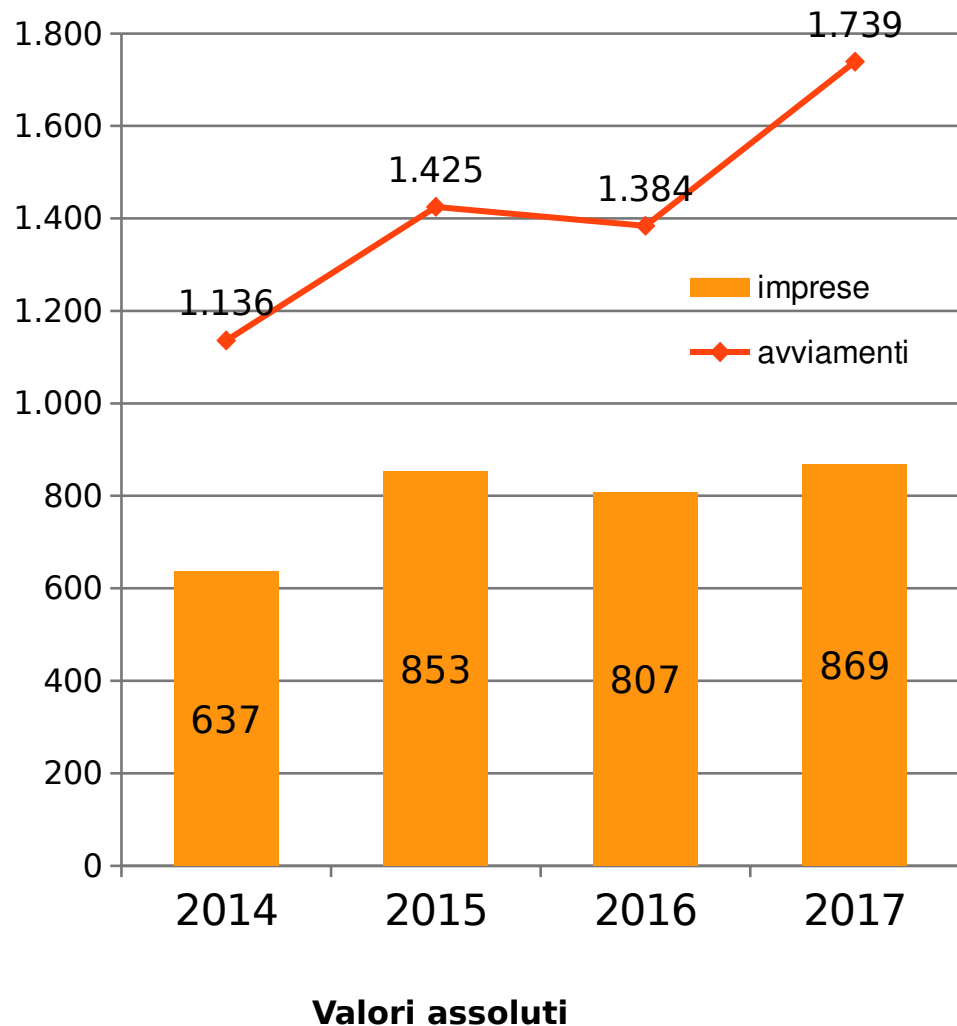


Valori assoluti



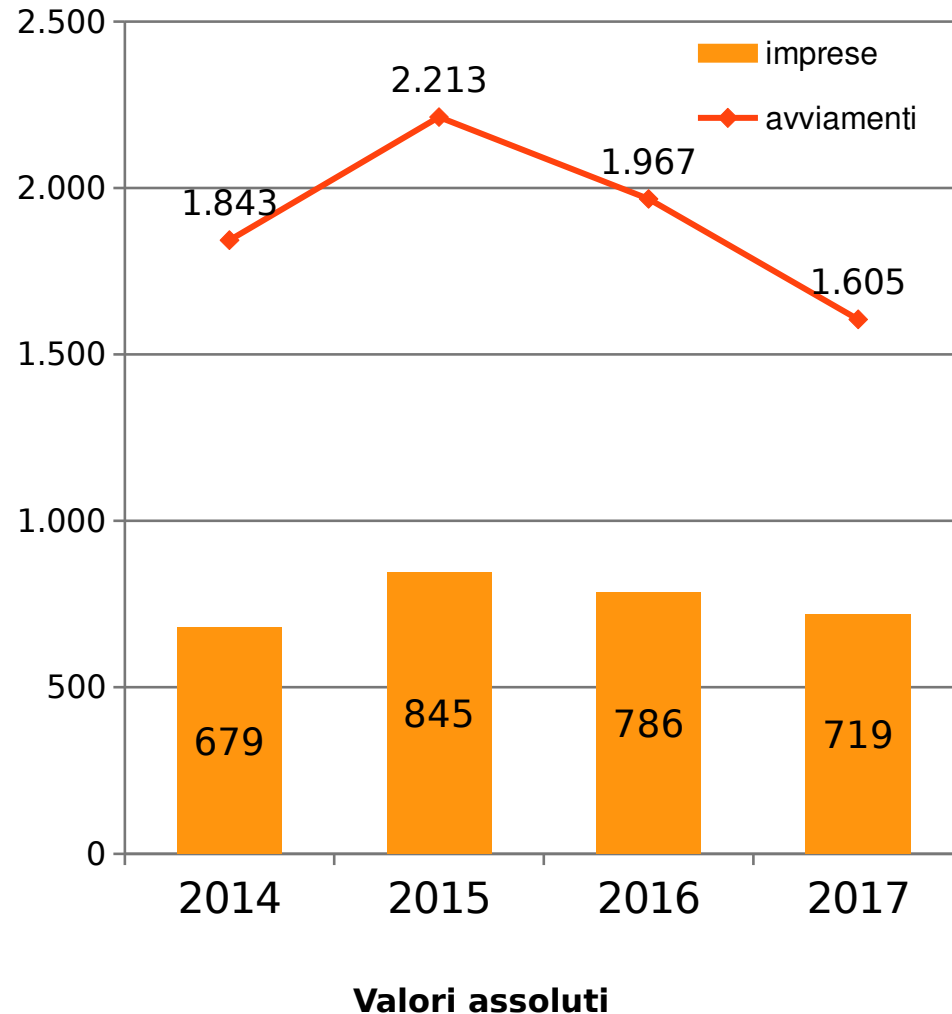
## ANDAMENTO MERCATO LAVORO SERVIZI ALLA PERSONA 1° SEMESTRE

- Il settore rappresenta il **15,3%** delle **imprese**, ma ha fatto registrare solo l'**11,1%** degli **avviamenti**
- Comprende:
  - Estetica - manicure
  - parrucchiere
  - Lavanderia ...
- Il rapporto tra il numero delle imprese e quello degli avviamenti è indicatore della piccola dimensione delle imprese del settore
- La crescita nel 2017 è stata trainata dai tirocini, pari al 22% degli avviamenti



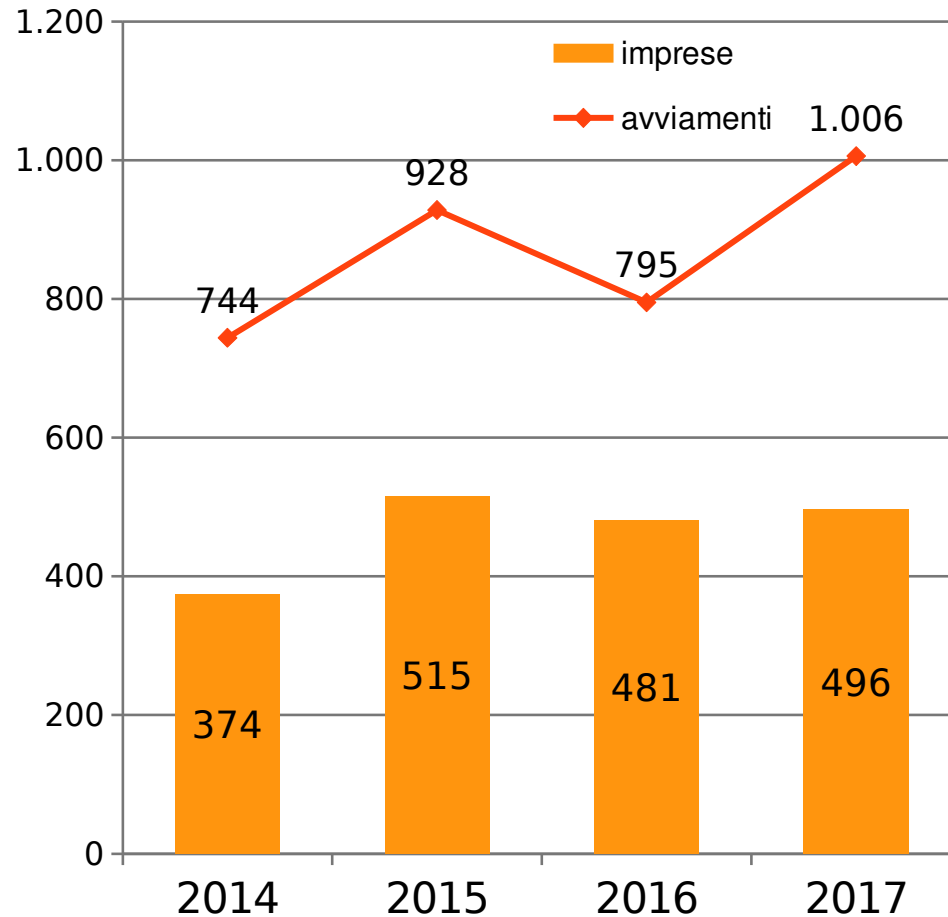
# ANDAMENTO MERCATO LAVORO SERVIZI PER EDIFICI 1° SEMESTRE

- Nel primo semestre del 2017 le imprese di questo settore coprono il **12,7%** delle **imprese** artigiane attive ed hanno fatto registrare il **12,4%** degli **avviamenti**
- Comprende:
  - pulizia
  - giardinaggio
  - guardiana
  - disinfestazione
- Questo settore è il solo in controtendenza con un calo sia di avviamenti sia di imprese nel 2017



## ANDAMENTO MERCATO LAVORO RISTORAZIONE 1° SEMESTRE

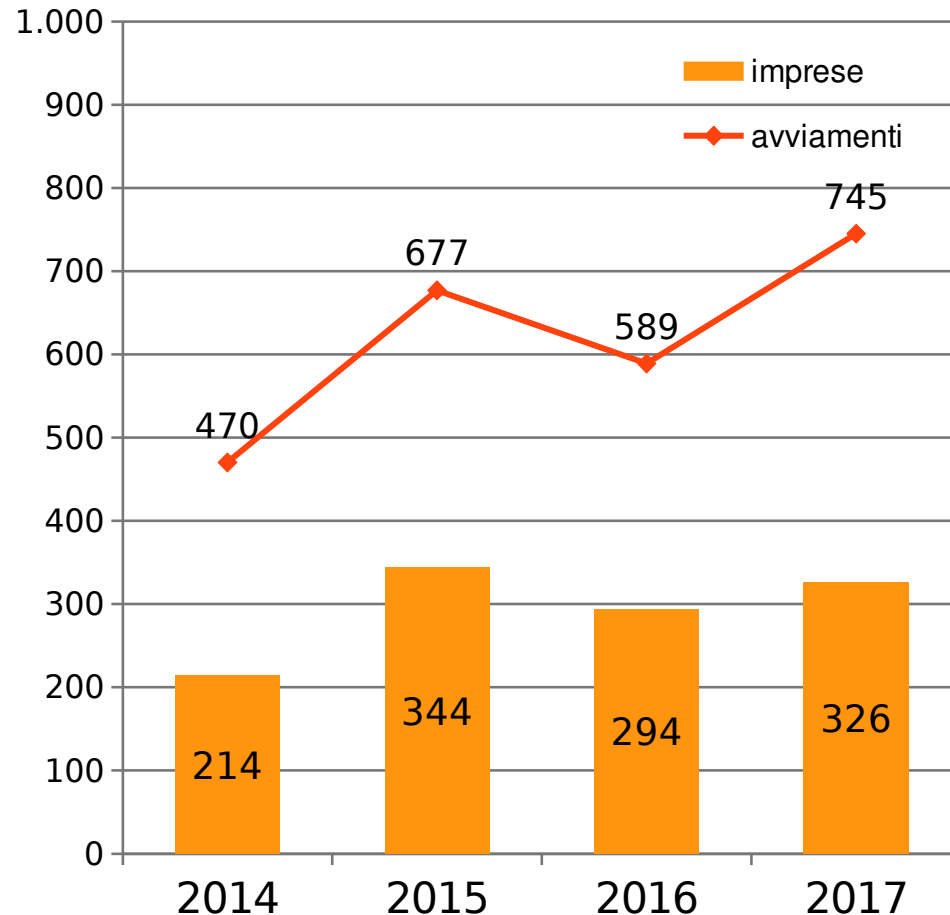
- Questo settore copre l'**8,7%** delle **imprese** attive e ha registrato il **7,8%** degli **avviamenti**
- Comprende:
  - cibi asporto
  - pasticceria
  - gastronomia
  - bar - gelateria
  - ristorazione senza somministrazione
- Gli avviamenti sono trainati (+26,5%) dai contratti intermittenti, possibile effetto della abolizione dei voucher



Valori assoluti

## ANDAMENTO MERCATO LAVORO PRODOTTI IN METALLO 1° SEMESTRE

- Nel primo semestre del 2017 le imprese di questo settore coprono il **5,7%** delle **imprese** artigiane attive ed hanno fatto registrare il **5,7%** degli **avviamenti**
- Comprende:
  - carpenteria
  - macchine industriali
  - porte e finestre
  - incisore



Valori assoluti