

Inserto Speciale del 10 giugno

COMUNI AL BALLOTTAGGIO

RISULTATI ELETTORALI DEL 31 MAGGIO



Osservatorio Metropolitano Milano
I numeri della città metropolitana

Consistenza turno elettorale 2015
elezioni regionali e comunali del 31 maggio

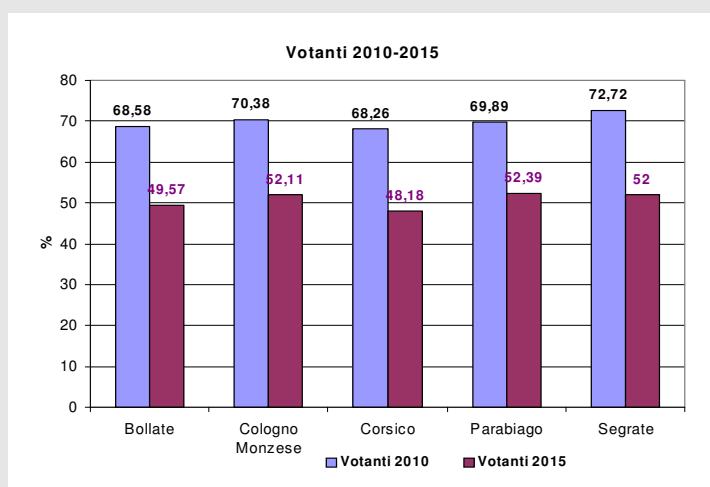
La normativa elettorale

I Comuni della città metropolitana

Civica

Inserto speciale del 10 giugno
al numero 2 – Anno 2015

CANDIDATI AL BALLOTTAGGIO DEL 14 GIUGNO 2015



RISULTATI ELETTORALI DEL 31 MAGGIO 2015

PERIODICO **Civica**

Registrato al Tribunale di Milano: n.125, 7 marzo 2001

Direttore responsabile: Daniele V. Comero

Redazione: Pietro Marino

Stampato in proprio

Inserto chiuso in redazione il 10 giugno 2015

Città Metropolitana di Milano

Via Vivaio, 1

20122 Milano

Telefono 02.7740.2448

Fax 02.7740.2437

Mail: periodico.civica@cittametropolitana.milano.it

ELEZIONI COMUNALI 2015

2° TURNO ELETTORALE

Il secondo turno di ballottaggio di domenica 14 giugno

Si voterà per i ballottaggi relativi all'elezione del sindaco e dei consigli comunali domenica 14 giugno. Dai dati diffusi dal Ministero degli interni - Direzione¹ centrale per i servizi elettorali, risultano 65 comuni interessati dal secondo turno di votazioni, di cui 11 capoluogo:

- n. 65 comuni
- di cui 11 capoluogo
- di cui uno inferiore Silius in Sardegna.

In Lombardia quattordici Comuni² al ballottaggio

I Comuni lombardi al voto sono 14, tra cui le città capoluogo di Lecco e Mantova.

Oltre Lecco e Mantova, andranno alle urne i cittadini di Lonato del Garda e di Rovato in provincia di Brescia; di Viadana in provincia di Mantova; Bollate, Cologno Monzese, Corsico e Segrate nella città metropolitana di Milano; Seregno, in provincia di Monza e Brianza; Vigevano e Voghera in provincia di Pavia; Saronno e Somma Lombardo in provincia di Varese.

Solo Samarate e Parabiago hanno eletto il sindaco al primo turno, tra i comuni sopra i 15mila abitanti (in entrambi i casi candidati della Lega Nord: Raffaele Cucchi a Parabiago e Leonardo Tarantino, a Samarate, con il 53,49%).

A Lecco si presenteranno Virginio Brivio, sindaco uscente di centrosinistra con il 39,21% e Alberto Negrini del centrodestra con il 26,53%; a Mantova Mattia Palazzi del centrosinistra al 46% e Paola Bulbarelli del centrodestra con 26,44%.

Tra i comuni della città metropolitana di Milano: a Bollate Francesco Vassallo del centrosinistra con il 32% e Stefania Clara Lorusso del centrodestra (29,87%); a Cologno Monzese Angelo Rocchi del centrodestra con il 26,80% e Alessandro Del Corno (26,10%) del centrosinistra; a Corsico il faccia a faccia sarà tra Filippo Errante (36,53%) del centrodestra e Maria Ferrucci (Pd e liste civiche, 25,79%); a Segrate Tecla Carla Maria Frascini di Forza Italia (42,75%) e il consigliere regionale lombardo del Patto Civico Paolo Micheli (37,23%).

Nel mantovano a Viadana Giovanni Cavatorta, sostenuto anche dalla Lega Nord (35,63%) e Nicola Federici sostenuto dal Pd (19,02%); a Saronno Alessandro Fagioli (28,68%, LN, Fi, liste civiche) e Francesco Davide Licata (26,86%, Pd e liste civiche); a Somma Lombardo si sfideranno il candidato del centrosinistra Stefano Bellaria (41,56%) e Martina Pivetti (centrodestra, 34,81%); a Seregno sfida tra Edoardo Mazza del centrodestra (39,17%) e William Viganò del Pd (23,46%); a Lonato del Garda tra Roberto Tardani (41,85%, centrodestra) e Flavio Simbeni del Pd (26,54%); a Rovato il centrosinistra con Angelo Bergomi (35,51%) se la vede con Tiziano Belotti (18,23%) sostenuto dal centrodestra; sfida tutta interna al centrodestra Voghera dove Carlo Barbieri (34,06%, sostenuto da Fi e Ncd) si disputa la poltrona di sindaco con Aurelio Torriani, il candidato voluto dalla Lega e Fratelli d'Italia (26,6%); a Vigevano Andrea Sala, sindaco uscente sostenuto da Lega, Fratelli d'Italia e liste civiche (33,48%) affronterà Valerio Bonecchi (25,9%) appoggiato da Pd e liste civiche.

¹ <http://www.interno.gov.it/it/notizie/elezioni-amministrative-2015-i-comuni-ballottaggio>

² Tratto da <http://www.consiglio.regione.lombardia.it/web/lombardiaquotidiano/>

Comuni al ballottaggio nel centro-nord il 14 giugno 2015

Provincia/Città metro.	Comuni
Alessandria	Valenza
Torino	Venaria Reale
Brescia	Lonato del Garda
	Rovato
Lecco	Lecco
Mantova	Mantova
	Viadana
Milano	Bollate
	Cologno Monzese
	Corsico
	Segrate
Monza - Brianza	Seregno
Pavia	Vigevano
	Voghera
Varese	Saronno
	Somma Lombardo
Rovigo	Rovigo
Treviso	Castelfranco Veneto
Venezia	Portogruaro
	Venezia
Vicenza	Lonigo
Ravenna	Faenza
Arezzo	Arezzo
Lucca	Pietrasanta
	Viareggio
Fermo	Fermo
Macerata	Macerata

Candidati sindaci al ballottaggio del 14 giugno 2015 nei Comuni della città metropolitana di Milano

Candidati Sindaci al ballottaggio con gli apparentamenti

Comune	Candidati Sindaco al ballottaggio	Liste di sostegno	Sindaco uscente	Liste di sostegno
Bollate	Stefania Clara Lorusso in Ronchi	FI LN SiAmo Bollate Stefania Lorusso Sindaco Bollate Insieme B per fare	Stefania Clara Lorusso	FI-LN-FRATELLI D'ITALIA – ALLEANZA NAZIONALE-BOLLATE INSIEME-CITTA' PER CAMBIARE-GRUPPO INDIPENDENTE
	Francesco Vassallo	PD Sel PSI		
Cologno Monzese	Angelo Rocchi	FI LN Fratelli d'Italia UDC Lista Civica di Cologno Monzese	Mario Soldano	PRC CI-PD-PSI-COLOGNO SOLIDALE E DEMOCRATICA-VIVI COLOGNO
	Alessandro Del Corno	PD PSI Sinistra Colognese Cologno che Vale Del Corno Sindaco		
Corsico	Filippo Errante	FI LN Fratelli d'Italia Corsico Vivere Lista Civica	Maria Ferrucci	PRC CI-SEL-IDV-PD-UNITI PER CORSICO
	Maria Ferrucci	PD Dignità Diritti Uguaglianza Sinistra Corsico Decidiamo Insieme Città Attiva Lista Civica Corsico per Masiero (lista apparentata) Insieme per Corsico (lista apparentata)		
Segrate	Tecla Carla Maria Fraschini	FI LN Fratelli d'Italia Alessandrini per Segrate Partecipazione Segrate Cittadini di Segrate con Paolo Borlone Sindaco (lista apparentata)	Adriano Alessandrini	NUOVO CENTRODESTRA-PDL – FI-LN-GRUPPO INDIPENDENTE-FRONTI PER SEGRATE – FUORI DAL CORO
	Paolo Giovanni Micheli	PD Scelta Civica per Segrate Sinistra per Segrate Lista Paolo Micheli Segrate Nostra Segrate Vita Lavoro Lorenzo Arseni Sindaco (lista apparentata) Lega Federalisti Segrate (lista apparentata) I Like Segrate Federico Figini Sindaco (lista apparentata)		

Le Schede elettorali del ballottaggio

Comune di Bollate

<p>STEFANIA CLARA LORUSSO <small>(CANDIDATO ALLA CARICA DI SINDACO)</small></p> 	<p>FRANCESCO VASSALLO <small>(CANDIDATO ALLA CARICA DI SINDACO)</small></p> 
--	---

Comune di Cologno Monzese

<p>ALESSANDRO DEL CORNO <small>(CANDIDATO ALLA CARICA DI SINDACO)</small></p> 	<p>ANGELO ROCCHI <small>(CANDIDATO ALLA CARICA DI SINDACO)</small></p> 
--	---

Comune di Corsico

<p>FILIPPO ERRANTE <small>(CANDIDATO ALLA CARICA DI SINDACO)</small></p> 	<p>MARIA FERRUCCI <small>(CANDIDATO ALLA CARICA DI SINDACO)</small></p> 
---	---

Comune di Segrate

<p>PAOLO GIOVANNI MICHELI <small>(CANDIDATO ALLA CARICA DI SINDACO)</small></p> 	<p>TECLA CARLA MARIA FRASCHINI <small>(CANDIDATO ALLA CARICA DI SINDACO)</small></p> 
--	--

RISULTATI ELETTORALI DEL 31 MAGGIO 2015

Elettori e votanti

Si è votato il 31 maggio 2015 in alcune regioni a statuto ordinario per l'elezione diretta del Presidente e del Consiglio regionale: Veneto, Liguria, Toscana, Umbria, Marche, Campania e Puglia. Oltre alle regionali si sono svolte le elezioni comunali: sono andati alle urne complessivamente 1.065 comuni, di cui 514 appartenenti a regioni ordinarie e 551 nelle regioni a statuto speciale. Nel Trentino Alto-Adige e nella Valle d'Aosta hanno votato domenica 10 maggio. Le regioni Friuli Venezia Giulia e Sardegna hanno accorpato le elezioni amministrative a quelle nazionali e in regione Sicilia si è votato su due giorni: domenica 31 maggio e lunedì 1 giugno.

Domenica 14 giugno ci sarà per alcuni comuni un turno di ballottaggio. I seggi sono rimasti aperti un giorno solo dalle 7 alle 23, rispetto a cinque anni fa quando si è votato il 28 e 29 marzo 2010. A livello nazionale alle ore 23 di domenica 31 maggio la percentuale³ degli elettori alle urne è stata:

- ◆ comunali 64,94%, in forte calo rispetto al 73,51% del 2010, con i seggi aperti due giorni;
- ◆ regionali 53,90%

Elezioni regionali

L'Istituto Cattaneo⁴ ha esaminato l'andamento della partecipazione elettorale in occasione delle elezioni regionali e commenta i dati emersi dopo il voto:

“La lettura dei risultati ci mostra, in primo luogo, come l'astensione sia divenuta per la prima volta l'opzione maggioritaria o prossima a esserlo in diverse regioni del paese. Circa un elettore su due non si è recato a votare. Questo avviene non più solo in due regioni, come nel caso dell'Emilia-Romagna e della Calabria, ma anche in Toscana e nelle Marche. Complessivamente, l'affluenza non ha raggiunto, in nessuna delle sette regioni al voto, il 60%, ossia la soglia che nel 2010 era stata superata da tutte e sette. Si è trattato quindi di un forte calo, anche se va sottolineato come l'ipotesi più pessimistica, di una replica del crollo del 2014 con valori di affluenza attorno al 40%, non si sia verificata nonostante tutte le condizioni sfavorevoli fossero presenti.”

Partecipazione⁵ al voto alle elezioni regionali del 2015 e confronto con le altre elezioni per regione (valori percentuali, differenze in punti percentuali)

Differenza punti percentuali				
	% votanti	Con elezioni	Con elezioni	Con elezioni
	regionali 2015	regionali 2010	europee 2014	politiche 2013
Campania	51,9	-11,1	0,8	-16,0
Liguria	50,7	-10,2	-10,0	-24,4
Marche	49,8	-13,0	-15,8	-30,0
Puglia	51,2	-12,0	-0,3	-18,7
Toscana	48,3	-12,4	-18,4	-30,9
Umbria	55,4	-10,0	-15,1	-24,1
Veneto	57,2	-9,2	-6,7	-24,5

Si riportano le conclusioni del Cattaneo sulle elezioni regionali, che sembrano adattarsi anche alle elezioni comunali che però in diversi casi hanno dimostrato un migliore risultato e gradimento tra gli elettori lombardi:

“Come leggere questi cambiamenti? Per lungo tempo, le istituzioni regionali hanno raccolto la

³ Fonte. Ministero degli interni- Eligendo

⁴ Si rimanda al sito web dell'Istituto Cattaneo

⁵ Fonte: elaborazioni dell'Istituto Cattaneo

fiducia dell'elettorato, spesso anche in contrapposizione con le istituzioni nazionali. Lo spazio della politica regionale è stato interpretato come un'opportunità per realizzare la riforma della politica sul territorio e rinnovare il rapporto tra politica e cittadini. In particolare, questo è avvenuto, o è stato percepito come possibile, durante la congiuntura degli anni '90 con la riforma federale dello Stato e la devoluzione di risorse e responsabilità alle regioni. Il dato che emerge inequivocabilmente dal voto del 2015 è che queste aspettative sono venute meno. L'elettorato si allontana dalla politica e lo fa maggiormente proprio in occasione delle elezioni regionali: perché sfiduciato verso la capacità di cambiamento che le regioni raccoglievano e interpretavano in passato e anche perché queste non vengono percepite più come il luogo della buona politica contrapposta a una politica nazionale lontana dai cittadini. Anzi, come il concentrato, a livello locale, dei mali della politica nazionale. Non sorprende quindi che la crisi di aspettative risulti particolarmente accentuata proprio tra quegli elettori delle regioni di buon governo, le regioni della zona rossa, più fortemente disillusi. "

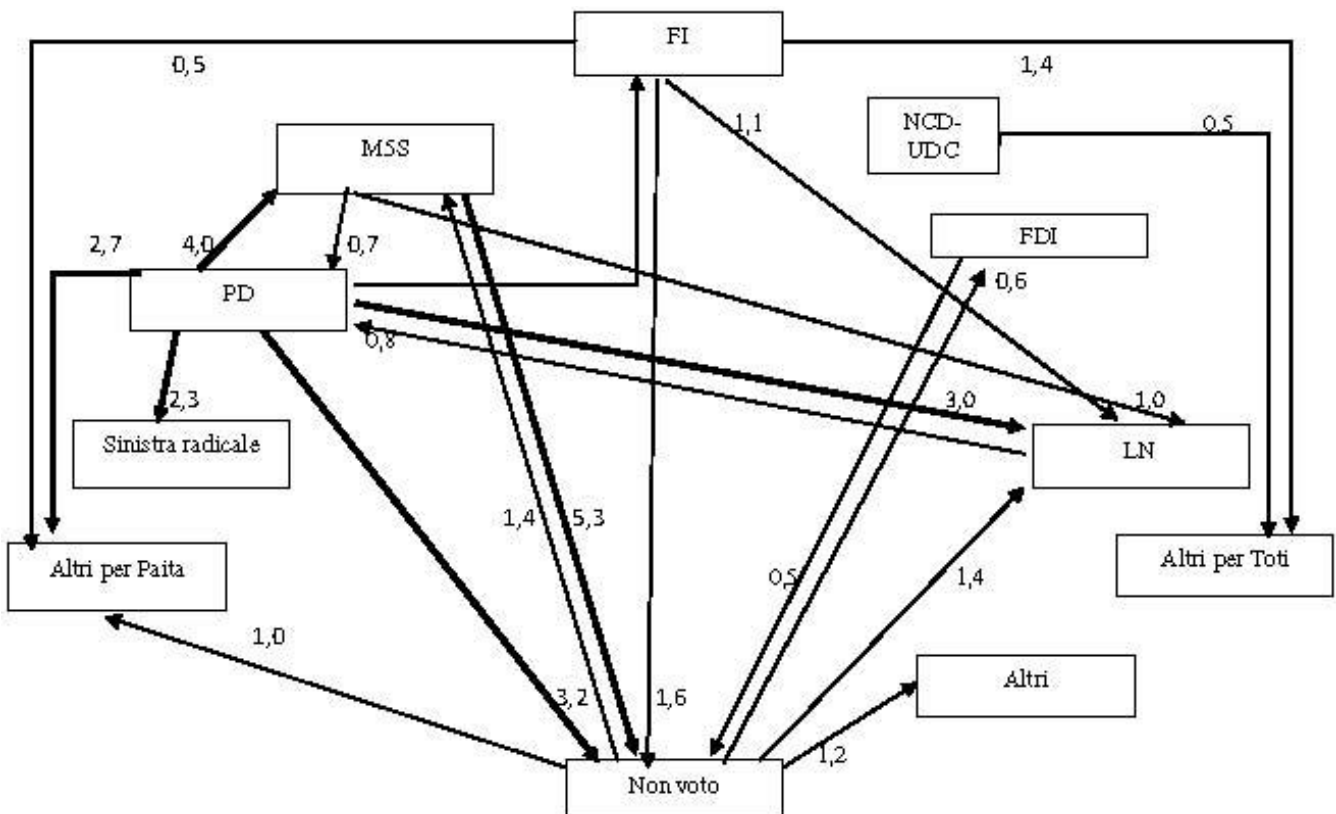
Un commento sull'astensionismo è proposto dall'Ansa (1 giugno), che ha interpellato il direttore del Cise della Luiss, Roberto D'Alimonte:

"...e' una tendenza che va avanti da anni, ed è composto da due componenti distinte: una quota è strutturale, e cresce anche per l'invecchiamento della popolazione; l'altra quota di elettori va e viene a seconda delle circostanze".

Per questa seconda componente, in questa tornata "può aver pesato anche il fatto che fosse il primo ponte estivo", a cui vanno ad aggiungersi altri elementi come "una insoddisfacente offerta politica nelle sette Regioni, dove l'aspetto locale ha prevalso su quello nazionale". Inoltre sull'astensionismo, "ha inciso anche la crisi economica, che ha però in parte premiato anche i partiti di opposizione radicale come Lega e M5s".

Il Cattaneo propone anche l'analisi del voto alle regionali in sette grandi città svolta ponendo a confronto i dati relativi alle recenti regionali con quelli delle elezioni temporalmente più vicine, ossia le europee del maggio 2014. A titolo esemplificativo si riporta lo schema riassuntivo dei flussi di voto tra le liste per la città di La Spezia.

Tavola flussi elettorali 2014-2015, città di La Spezia



SINDACI ELETTI NEI COMUNI DELLA CITTÀ METROPOLITANA

Sindaci eletti il 31 maggio 2015

Comuni con s.e. maggioritario

Comune	Sindaco eletto	Liste d'appoggio	Sindaco uscente	Liste d'appoggio
Baranzate	Luca Elia	Progetto per Baranzate Luca Elia Sindaco	Giuseppe Corbari	INSIEME PER BARANZATE
Vermezzo	Andrea Cipullo	Progresso e Tradizione Vermezzo Cipullo Sindaco	Andrea Cipullo	PROGRESSO E TRADIZIONE: CIPULLO SINDACO (PDL- LN)
Vizzolo Predabissi	Mario Mazza	Vivere Vizzolo	Mario Mazza	VIVERE VIZZOLO

Comuni con s.e. misto-maggioritario

Parabiago	Raffaele Cucchi	FI LN Fratelli d'Italia	Franco Borghi	UDC-PDL-LN- GIOVANI DI PARABIAGO
------------------	------------------------	-------------------------------	----------------------	--

Partecipazione al voto del 31 maggio 2015

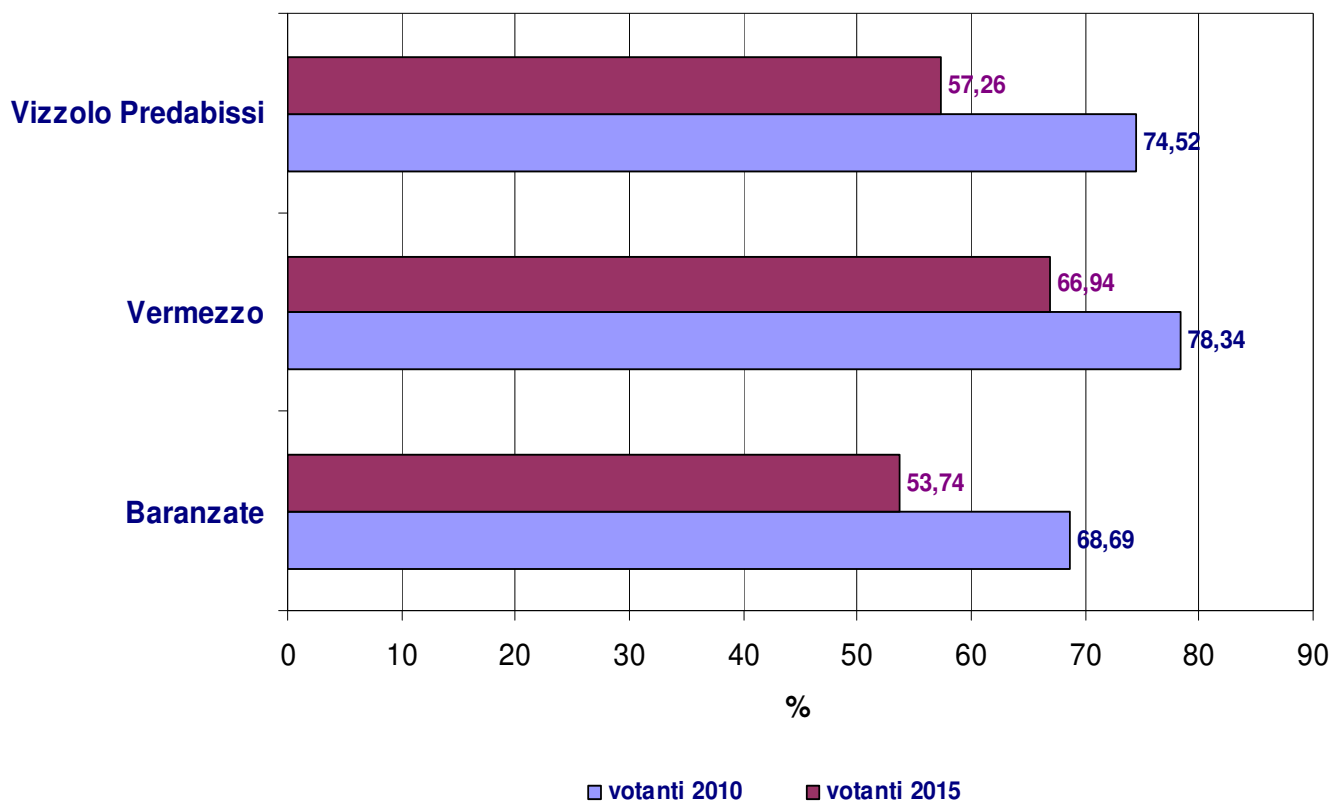
	Elettori	Votanti %	Voti validi %	Schede bianche %	Schede nulle %
Baranzate	7.140	53,74	96,19	0,65	3,15
Vermezzo	3.034	66,94	98,33	0,3	1,38
Vizzolo Predabissi	3.210	57,26	96,84	0,98	2,18

Comuni con s.e. misto-maggioritario

Parabiago	21.791	52,39	97,18	0,67	2,15
------------------	--------	-------	-------	------	------

Grafico di confronto sulla partecipazione al voto nel 2010 e 2015 nei comuni con sistema maggioritario

Votanti 2010-2015



Comuni con s.e. maggioritario

Comune	Popolazione residente al 1-1-2014	Consiglieri eletti
Elezione diretta con sistema elettorale maggioritario (ab.<15mila)		
Baranzate	11.538	16
Vermezzo	3.951	12
Vizzolo Predabissi	3.974	12

Comuni con s.e. misto-maggioritario

Parabiago	27.518	16
------------------	--------	-----------

Risultati dei candidati sindaco nei comuni al ballottaggio

Comune	Bollate	Cologno Monzese	Corsico	Segrate
Cand. Sindaco	Pierluigi Catenacci (6,36)	Loredana Verzino (7,88)		Antonio Beradinucci (0,74)
Lista	Per un'altra Bollate (PRC CI) (La Bollate che Vogliamo)	Cologno Solidale e Democratica Pace e Diritti		1948 I Valori della Costituzione con Tonino
Cand. Sindaco	Francesco Vassallo (32,01)	Alessandro Del Corno (26,10)	Maria Ferrucci (25,80)	Paolo Giovanni Micheli (37,23)
Lista	PD-SEL-PSI	PD-PSI-Cologno che Vale Del Corno Sindaco-Sinistra Colognese	PD-Dignità Diritti Uguaglianza Sinistra Corsico Decidiamo Insieme-Città Attiva	PD-Scelta Civica per Segrate-Lista Paolo Micheli Segrate Nostra-Sinistra per Segrate
Cand. Sindaco	Massimiliano Mantovani (16,25)	Monica Motta (11,12)	Franca Marchetti (10,93)	Diego Alberto Dimalta (7,31)
Lista	Movimento 5 Stelle	Movimento 5 Stelle	Movimento 5 Stelle	Movimento 5 Stelle
Cand. Sindaco			Vincenzo Costabile (2,24)	Paolo G. L. Borlone (3,50)
Lista			Corsico al Centro Circolo Giorgio La Pira	Cittadini di Segrate con Paolo Borlone Sindaco
Cand. Sindaco	Tommaso Guarro (1,83)			
Lista	Pensionati			
Cand. Sindaco	Stefania Clara Lorusso in Ronchi (29,87)	Angelo Rocchi (26,80)	Filippo Errante (36,54)	Tecla C. M. Frascini (42,76)
Lista	FI-LN-SiAmo Bollate Stefania Lorusso Sindaco-Bollate Insieme B-Per Fare	FI-LN-Fratelli d'Italia-UDC-Lista Civica di Cologno Monzese	FI-LN-Fratelli d'Italia-Corsico Vivere Lista Civica	FI-LN-Fratelli d'Italia-Partecipazione Segrate-Alessandrini per Segrate
Cand. Sindaco				Claudio Viganò (3,22)
Lista				Lega Federalisti Segrate
Cand. Sindaco	Ercole Giuseppe Dusi (7,29)			
Lista	Gente di Bollate			
Cand. Sindaco	Elena Spandre (2,67)			
Lista	Fratelli d'Italia			
Cand. Sindaco	Ubaldo Bartolozzi (3,71)	Salvatore Capodici (8,73)	Roberto Masiero (18,13)	Federico Figini (2,95)
Lista	Impegno per Bollate Bartolozzi Sindaco	Cambia Cologno-Lista Poloni per Cologno-Progetto Cologno Monzese	Corsico per Masiero-Insieme per Corsico	I Like Segrate Federico Figini Sindaco
Cand. Sindaco		Cosimo V. Sansalone (16,04)	Umberto P. Rossi (5,08)	Lorenzo A. Arseni (2,30)
Lista		Lista Civica Sansalone Sindaco-Cologno nel Cuore Lista Di Bari-Cologno Libera Lista Velluto	SiAmo Corsico Lista Civica	Segrate Vita Lavoro Lorenzo Arseni Sindaco
Cand. Sindaco		Marcello Casati (3,33)	Teodosio De Bonis (1,29)	
Lista		San Maurizio al Lambro in Comune - Lista Civica	Progetto Nazionale	

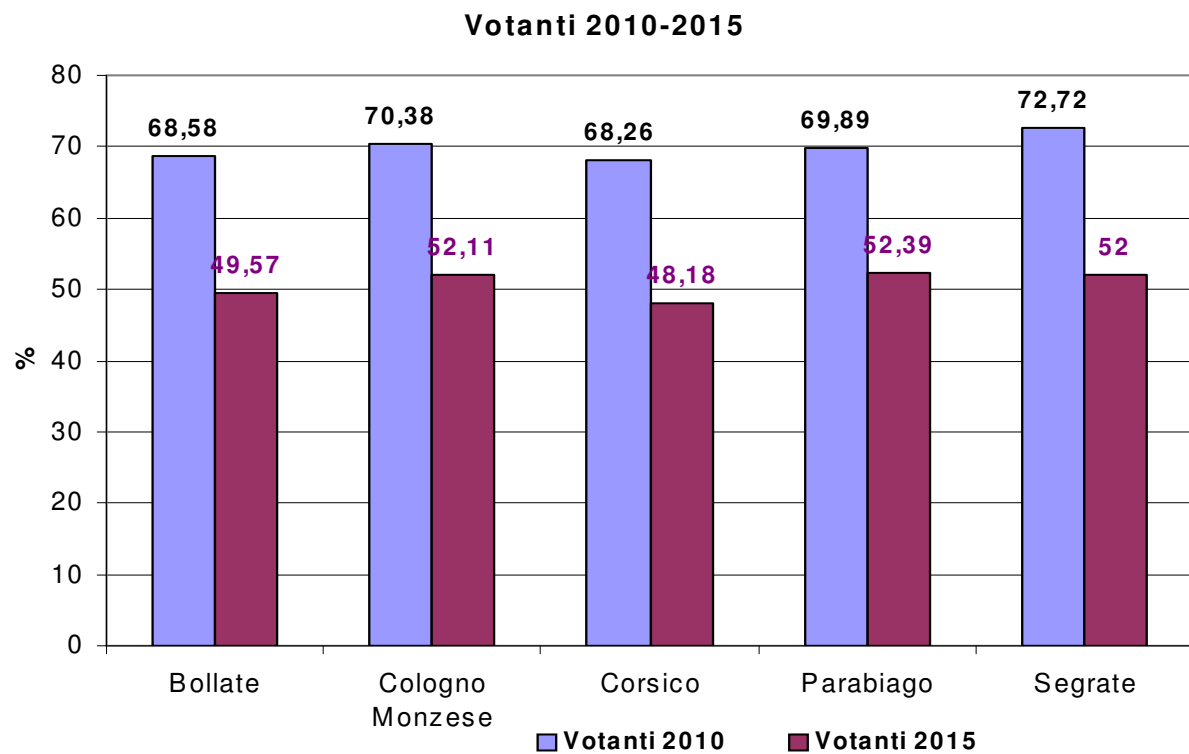
RISULTATI ELEZIONI COMUNALI

Partecipazione al voto del 31 maggio 2015

Partecipazione al voto elezioni comunali 2015 (comuni sopra i 15 mila abitanti)

Comune	Elettori	Voti %	Voti val. al sindaco %	Voti val. alle liste %	Sc. bianche %	Sc.nulle %
Bollate	29.060	49,57	96,86	95,09	0,51	2,63
Cologno Monzese	35.376	52,11	96,43	94,21	0,68	2,84
Corsico	26.348	48,18	96,83	92,58	0,45	2,68
Parabiago	21.791	52,39	97,18	92,41	0,67	2,15
Segrate	27.479	52	97,88	95,01	0,44	1,67

Grafico di confronto sulla partecipazione al voto nel 2010 e 2015 nei grandi comuni



Comune	Popolazione residente al 1-1-2014	Consiglieri eletti
Bollate	36.164	24
Cologno Monzese	47.544	24
Corsico	35.196	24
Parabiago	27.518	16
Segrate	34.611	24

Comune di Baranzate

Risultati elezioni comunali del 31 maggio 2015

Candidati	Liste	Voti	%	Seggi
Luca Caracappa	Baranzate in MoVimento	339	9,18	1
Luca Elia (Sindaco eletto)	Progetto per Baranzate Luca Elia Sindaco	1.920	52,02	11
Monica Inversi	Baranzate Riparte dal Centrodestra Monica Inversi Sindaco	269	7,29	0
Franco Cesaratto	Insieme per Baranzate Franco Cesaratto Sindaco	1.163	31,51	4
Totale		3.691	100,00	16

Partecipazione al voto

	n.	%
<i>Elettori</i>	7.140	
<i>Votanti</i>	3.837	53,74
<i>Voti validi</i>	3.691	96,19
<i>Schede bianche</i>	25	0,65
<i>Schede nulle</i>	121	3,15
<i>Schede contestate e non assegnate</i>	0	0,00

Scheda elettorale del comune di Baranzate



Comune di Bollate

Risultati elezioni comunali del 31 maggio 2015

Voto ai candidati Sindaci			Voto alle liste collegate		
Candidati	voti	%	Liste	voti	%
Pierluigi Catenacci	887	6,36	Per un'altra Bollate (Rifondazione Comunisti Italiani) (La Bollate che Vogliamo)	853	6,23
Francesco Vassallo (ball.)	4.466	32,01	PD Partito Democraticico Vassallo Sindaco	3.729	27,22
			SEL	401	2,93
			Partito Socialista Italiano PSI	269	1,96
			Totale coalizione	2.267	16,25
Massimiliano Mantovani	2.267	16,25	Movimento 5 Stelle	2.233	16,30
Tommaso Guarro	256	1,83	Pensionati	255	1,86
Stefania Clara Lorusso in Ronchi (ball.)	4.168	29,87	Forza Italia	840	6,13
			Lega Nord Lega Lombarda Salvini	1.689	12,33
			SiAmo Bollate Stefania Lorusso Sindaco	1.324	9,67
			Bollate Insieme B per fare	235	1,72
			Totale coalizione	4.088	29,85
Ercole Giuseppe Dusi	1.017	7,29	Gente di Bollate	1.000	7,30
Elena Spandre	373	2,67	Meloni Fratelli d'Italia Alleanza Nazionale MSI	362	2,64
Ubaldo Bartolozzi	518	3,71	Impegno per Bollate Bartolozzi Sindaco	507	3,70
Totale voti validi	13.952	100,00	Totale alle liste	13.697	100,00

Partecipazione al voto

		%
<i>Elettori</i>	29.060	
<i>Votanti</i>	14.405	49,57
<i>Voti validi al Sindaco</i>	13.952	96,86
<i>Voti validi alle liste</i>	13.697	95,09
<i>Schede bianche</i>	74	0,51
<i>Schede nulle</i>	379	2,63

Scheda elettorale del comune di Bollate

<p>MASSIMILIANO MANTOVANI (CANDIDATO ALLA CARICA DI SINDACO)</p>		<p>ERCOLE GIUSEPPE DUSI (CANDIDATO ALLA CARICA DI SINDACO)</p>	
<p>PIERLUIGI CATENACCI (CANDIDATO ALLA CARICA DI SINDACO)</p>		<p>FRANCESCO VASSALLO (CANDIDATO ALLA CARICA DI SINDACO)</p>	
<p>ELENA SPANDRE (CANDIDATO ALLA CARICA DI SINDACO)</p>		<p>PARTITO SOCIALISTA ITALIANO PSI</p>	
<p>UBALDO BARTOLOZZI (CANDIDATO ALLA CARICA DI SINDACO)</p>			
<p>TOMMASO GUARRO (CANDIDATO ALLA CARICA DI SINDACO)</p>			
<p>STEFANIA CLARA LORUSSO (CANDIDATO ALLA CARICA DI SINDACO)</p>			

Comune di Cologno Monzese



















Risultati elezioni comunali del 31 maggio 2015

Voto ai candidati Sindaci			Voto alle liste collegate		
Candidati	voti	%	Liste	voti	%
Loredana Verzino	1.401	7,88	Cologno Solidale e Democratica Pace e Diritti	1.359	7,83
Alessandro Del Corno (ball.)	4.640	26,10	Partito Democratico Del Corno Sindaco	3.241	18,66
			Partito Socialista Italiano	148	0,85
			Sinistra Colognese	454	2,61
			Cologno che Vale Del Corno Sindaco	683	3,93
			Totale coalizione	4.526	26,06
Monica Motta	1.976	11,12	Movimento 5 Stelle	1.906	10,97
Angelo Rocchi (ball.)	4.765	26,80	Forza Italia	1.457	8,39
			Lega Nord Lega Lombarda Salvini	1.740	10,02
			Meloni Fratelli d'Italia Alleanza Nazionale MSI	743	4,28
			Italia Libertas Unione di Centro	100	0,58
			Lista Civica di Cologno Monzese	677	3,90
			Totale coalizione	4.717	27,16
Salvatore Capodici	1.552	8,73	Cambia Cologno	951	5,48
			Lista Poloni per Cologno	204	1,17
			Progetto Cologno Monzese	344	1,98
			Totale coalizione	1.499	8,63
Cosimo Vincenzo Sansalone	2.851	16,04	Lista Civica Sansalone Sindaco	998	5,75
			Cologno nel Cuore - Lista Di Bari	811	4,67
			Cologno Libera - Lista Velluto	963	5,54
			Totale coalizione	2.772	15,96
Marcello Casati	592	3,33	San Maurizio al Lambro in Comune - Lista Civica	588	3,39
Totale voti validi	17.777	100,00	Totale alle liste	17.367	100,00

Partecipazione al voto

		%
<i>Elettori</i>	35.376	
<i>Votanti</i>	18.435	52,11
<i>Voti validi al Sindaco</i>	17.777	96,43
<i>Voti validi alle liste</i>	17.367	94,21
<i>Schede bianche</i>	125	0,68
<i>Schede nulle</i>	523	2,84
<i>Schede contestate e non assegnate</i>	10	0,05

Scheda elettorale del comune di Cologno Monzese

<p>LOREDANA VERZINO (CANDIDATO ALLA CARICA DI SINDACO)</p> 		<p>COSIMO VINCENZO SANSALONE (CANDIDATO ALLA CARICA DI SINDACO)</p>  	
<p>MARCELLO CASATI (CANDIDATO ALLA CARICA DI SINDACO)</p> 			
<p>SALVATORE CAPODICCI (CANDIDATO ALLA CARICA DI SINDACO)</p>   		<p>ANGELO ROCCHI (CANDIDATO ALLA CARICA DI SINDACO)</p>     	
<p>ALESSANDRO DEL CORNO (CANDIDATO ALLA CARICA DI SINDACO)</p>    			
<p>MONICA MOTTA (CANDIDATO ALLA CARICA DI SINDACO)</p> 			

Comune di Corsico

Risultati elezioni comunali del 31 maggio 2015

Voto ai candidati Sindaci			Voto alle liste collegate		
Candidati	voti	%	Liste	voti	%
Maria Ferrucci (ball.)	3.171	25,80	PD Partito Democraticico Ferrucci Sindaca	2.546	21,66
			Dignità Diritti Uguaglianza Sinistra Corsico Decidiamo Insieme	371	3,16
			Città Attiva Lista Civica	209	1,78
			Totale coalizione	3.126	26,60
Franca Marchetti	1.343	10,93	Movimento 5 Stelle	1.329	11,31
Vincenzo Costabile	275	2,24	Corsico al Centro Circolo Giorgio La Pira	271	2,31
Filippo Errante (ball.)	4.491	36,54	Forza Italia	1.426	12,13
			Lega Nord Lega Lombarda Salvini	1.554	13,22
			Meloni Fratelli d'Italia Alleanza Nazionale MSI	649	5,52
			Corsico Vivere Lista Civica	686	5,84
			Totale coalizione	4.315	36,71
Roberto Masiero	2.229	18,13	Corsico per Masiero	902	7,67
			Insieme per Corsico	1.056	8,98
			Totale coalizione	1.958	16,66
Umberto Pietro Rossi	624	5,08	SiAmo Corsico Lista Civica	603	5,13
Teodosio De Bonis	159	1,29	Progetto Nazionale	151	1,28
Totale voti validi	12.292	100,00	Totale alle liste	11.753	100,00

Partecipazione al voto

		%
Elettori	26.348	
Votanti	12.695	48,18
Voti validi al Sindaco	12.292	96,83
Voti validi alle liste	11.753	92,58
Schede bianche	57	0,45
Schede nulle	340	2,68
Schede contestate e non assegnate	6	0,05

Scheda elettorale del comune di Corsico

<p>UMBERTO PIETRO ROSSI (CANDIDATO ALLA CARICA DI SINDACO)</p> 		<p>MARIA FERRUCCI (CANDIDATO ALLA CARICA DI SINDACO)</p>  	
<p>ROBERTO MASIERO (CANDIDATO ALLA CARICA DI SINDACO)</p>  		<p>VINCENZO COSTABILE (CANDIDATO ALLA CARICA DI SINDACO)</p> 	
<p>TEODOSIO DE BONIS (CANDIDATO ALLA CARICA DI SINDACO)</p> 			
<p>FILIPPO ERRANTE (CANDIDATO ALLA CARICA DI SINDACO)</p>  			
 			
<p>FRANCA MARCHETTI (CANDIDATO ALLA CARICA DI SINDACO)</p> 			

Comune di Parabiago

Risultati elezioni comunali del 31 maggio 2015

Voto ai candidati Sindaci			Voto alle liste collegate			
Candidati	voti	%	Liste	voti	%	seggi
Alessandra Ghiani	3.864	34,83	PD Partito Democratico Alessandra Ghiani Sindaco	2.552	24,19	4
			Lista Civica N.O.I. per la città	611	5,79	0
			Impegnati x Parabiago Alessanda Ghiani	470	4,45	0
			Totale coalizione	3.633	34,43	4
Christian Vitali	909	8,19	Movimento 5 Stelle	903	8,56	0
Raffaele Cucchi (Sindaco eletto)	6.322	56,98	Forza Italia	2.233	21,16	4
			Lega Nord Lega Lombarda Salvini	2.799	26,53	5
			Meloni Fratelli d'Italia Alleanza Nazionale MSI	453	4,29	0
			ATTIVA MENTE	530	5,02	1
			Totale coalizione	6.015	57,01	10
Totale voti validi	11.095	100,00	Totale alle liste	10.551	100,00	14

I candidati a sindaco Alessandra Ghiani e Christian Vitali sono stati eletti in consiglio.

Partecipazione al voto

		%
<i>Elettori</i>	21.791	
<i>Votanti</i>	11.417	52,39
<i>Voti validi al Sindaco</i>	11.095	97,18
<i>Voti validi alle liste</i>	10.551	92,41
<i>Schede bianche</i>	77	0,67
<i>Schede nulle</i>	245	2,15
<i>Schede contestate e non assegnate</i>	0	0,00

Scheda elettorale del comune di Parabiago

CHRISTIAN VITALI <small>(CANDIDATO ALLA CARICA DI GIURATO)</small>	
	
ALESSANDRA GHIANI <small>(CANDIDATO ALLA CARICA DI GIURATO)</small>	
	
	
RAFFAELE CUCCHI <small>(CANDIDATO ALLA CARICA DI GIURATO)</small>	
	
	

Comune di Segrate
















Risultati elezioni comunali del 31 maggio 2015

Voto ai candidati Sindaci			Voto alle liste collegate		
Candidati	voti	%	Liste	voti	%
Antonio Berardinucci	103	0,74	1948 I Valori della Costituzione con Tonino	100	0,74
Paolo Giovanni Micheli (ball.)	5.207	37,23	PD Partito Democratico Micheli Sindaco	3.018	22,23
			Scelta Civica per Segrate	218	1,61
			Sinistra per Segrate	235	1,73
			Lista Paolo Micheli Segrate Nostra	1.576	11,61
			Totale coalizione	5.047	37,18
Diego Alberto Dimalta	1.022	7,31	Movimento 5 Stelle	1.006	7,41
Paolo Giulio Luigi Borlone	489	3,50	Cittadini di Segrate con Paolo Borlone Sindaco	496	3,65
Tecla Carla Maria Fraschini (ball.)	5.980	42,76	Forza Italia	1.963	14,46
			Lega Nord Lega Lombarda Salvini	1.277	9,41
			Meloni Fratelli d'Italia Alleanza Nazionale MSI	262	1,93
			Alessandrini per Segrate	1.542	11,36
			Partecipazione Segrate	699	5,15
			Totale coalizione	5.743	42,30
Claudio Viganò	451	3,22	Lega Federalisti Segrate	449	3,31
Federico Figini	412	2,95	I Like Segrate Federico Figini Sindaco	411	3,03
Lorezo Angelo Arseni	322	2,30	Segrate Vita Lavoro Lorenzo Arseni Sindaco	324	2,39
Totale voti validi	13.986	100,00	Totale alle liste	13.576	100,00

Partecipazione al voto

		%
<i>Elettori</i>	27.479	
<i>Votanti</i>	14.289	52,00
<i>Voti validi al Sindaco</i>	13.986	97,88
<i>Voti validi alle liste</i>	13.576	95,01
<i>Schede bianche</i>	63	0,44
<i>Schede nulle</i>	239	1,67
<i>Schede contestate e non assegnate</i>	1	0,01

Scheda elettorale del comune di Segrate

<p>LORENZO ANGELO ARSENI <small>(CANDIDATO ALLA CATEGORIA DI DIRIGENTI)</small></p> 	<p>DIEGO ALBERTO DIMALTA <small>(CANDIDATO ALLA CATEGORIA DI DIRIGENTI)</small></p> 
<p>ANTONIO BERARDINUCCI <small>(CANDIDATO ALLA CATEGORIA DI DIRIGENTI)</small></p> 	<p>PAOLO GIULIO LUIGI BORLONE <small>(CANDIDATO ALLA CATEGORIA DI DIRIGENTI)</small></p> 
<p>CLAUDIO VIGANÒ <small>(CANDIDATO ALLA CATEGORIA DI DIRIGENTI)</small></p> 	<p>PAOLO GIOVANNI MICHELI <small>(CANDIDATO ALLA CATEGORIA DI DIRIGENTI)</small></p>  
<p>FEDERICO FIGINI <small>(CANDIDATO ALLA CATEGORIA DI DIRIGENTI)</small></p> 	 
<p>TECLA CARLA MARIA FRASCHINI <small>(CANDIDATO ALLA CATEGORIA DI DIRIGENTI)</small></p>  	<div style="border: 1px solid gray; height: 100px; width: 100%;"></div>
 	
	

Comune di Vermezzo

Risultati elezioni comunali del 31 maggio 2015

Candidati	Liste	Voti	%	Seggi
Andrea Cipullo (Sindaco eletto)	Progresso e Tradizione Vermezzo Cipullo Sindaco	1.160	58,09	8
Italo Cozzi	. Italo Sindaco Le Buone idee corrono veloci Viviamo Vermezzo	837	41,91	4
Totale		1.997	100,00	12

Partecipazione al voto

		%
<i>Elettori</i>	3.034	
<i>Votanti</i>	2.031	66,94
<i>Voti validi</i>	1.997	98,33
<i>Schede bianche</i>	6	0,30
<i>Schede nulle</i>	28	1,38

Scheda elettorale del comune di Vermezzo



Comune di Vizzolo Predabissi

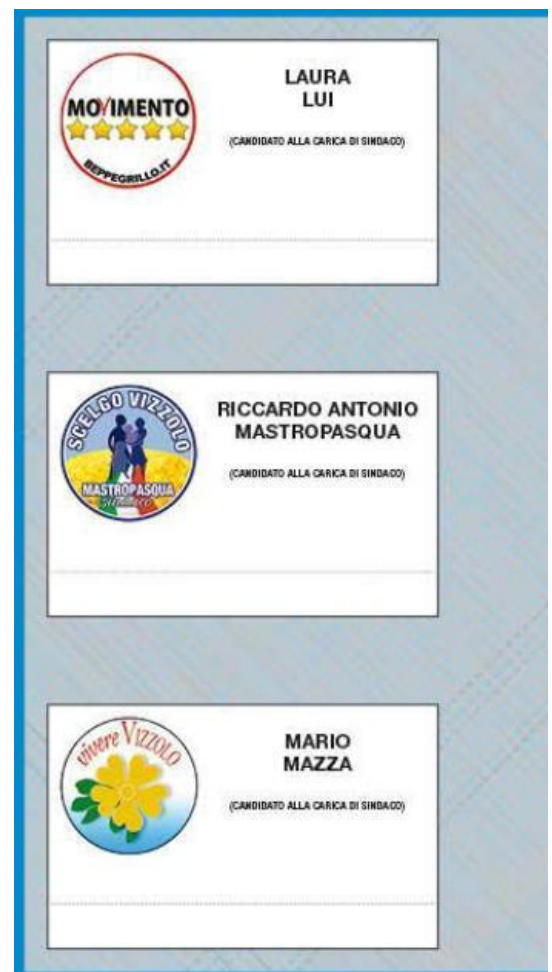
Risultati elezioni comunali del 31 maggio 2015

Candidati	Liste	Voti	%	Seggi
Mario Mazza (Sindaco eletto)	Vivere Vizzolo	803	45,11	8
Laura Lui	Movimento 5 Stelle Beppegrillo.it	353	19,83	1
Riccardo Antonio Mastropasqua	Scelgo Vizzolo Mastropasqua Sindaco	624	35,06	3
Totale		1.780	100,00	12

Partecipazione al voto

		%
<i>Elettori</i>	3.210	
<i>Votanti</i>	1.838	57,26
<i>Voti validi</i>	1.780	96,84
<i>Schede bianche</i>	18	0,98
<i>Schede nulle</i>	40	2,18

Scheda elettorale del comune di Vizzolo Predabissi



Risultati elezioni Politiche 2013 e Europee 2014

Risultati elezioni Camera dei Deputati del 24 febbraio 2013 nei comuni al voto 2015

Comune	Baranzate	Bollate	Cologno Monzese	Corsico	Parabiago	Segrate	Vermezzo	Vizzolo Predabissi
Liste	Voti %	Voti %	Voti %	Voti %	Voti %	Voti %	Voti %	Voti %
Fare per Ferm. il Decl.	1,05	1,47	1,21	1,21	1,93	3,16	1,43	1,45
PCdL	0,82	0,54	0,48	0,56	0,43	0,30	0,25	0,34
Io Amo l'Italia	0,12	0,19	0,17	0,25	0,22	0,19	0,08	0,04
Riform. Ital.	0,00	0,05	0,09	0,08	0,08	0,06	0,08	0,04
Rivol. Civ.	2,20	2,19	2,22	2,07	1,53	1,52	1,26	2,17
FN	0,43	0,35	0,29	0,39	0,32	0,24	0,34	0,57
PD	29,86	30,36	27,75	31,91	22,84	25,37	19,25	30,77
Centro Dem.	0,20	0,16	0,17	0,12	0,12	0,19	0,04	0,08
SEL	2,48	2,75	3,16	2,51	1,82	2,35	1,77	2,59
Tot. coal. Bersani	32,53	33,27	31,08	34,54	24,78	27,91	21,06	33,43
Mov. 5 Stelle	24,88	23,34	23,72	22,12	20,53	20,62	26,73	23,04
La Destra	0,39	0,30	0,30	0,31	0,36	0,33	0,38	0,30
Mir - Moderati In Rivoluzione	0,12	0,09	0,10	0,11	0,10	0,36	0,04	0,08
LN	6,55	7,49	6,45	6,35	13,65	6,70	8,41	4,57
Intesa Popolare	0,10	0,09	0,07	0,09	0,11	0,05	0,13	0,11
Fratelli d'Italia	1,19	1,33	1,14	1,32	1,26	1,57	2,40	1,49
PDL	20,40	18,90	23,28	20,62	22,22	22,42	25,43	22,28
Tot. coal. Berlusconi	28,74	28,20	31,35	28,80	37,71	31,43	36,78	28,83
Scelta Civica	7,88	9,16	7,95	8,66	11,06	13,48	10,72	8,99
Futuro e Libertà	0,33	0,16	0,32	0,33	0,25	0,26	0,38	0,19
UDC	0,86	0,88	0,88	0,82	0,93	0,71	0,55	0,76
Tot. coal. Monti	9,07	10,20	9,15	9,80	12,24	14,44	11,64	9,94
I Pirati	0,16	0,21	0,23	0,17	0,24	0,14	0,34	0,15

Partecipazione al voto elezioni Camera dei Deputati del 24 febbraio 2013 nei comuni al voto 2015

Comune	Elettori	Voti %	Voti val. %	Schede bianche %	Schede nulle %
Baranzate	6.960	76,06	96,86	1,00	2,13
Bollate	28.486	80,12	96,87	1,03	2,09
Cologno Monzese	34.221	77,19	96,78	1,17	2,04
Corsico	25.964	77,13	96,77	1,01	2,21
Parabiago	21.223	78,20	96,28	1,22	2,49
Segrate	26.046	83,16	97,74	0,79	1,47
Vermezzo	2.960	82,84	97,02	1,14	1,84
Vizzolo Predabissi	3.180	85,13	97,01	0,78	2,11

Partecipazione al voto elezioni europee del 25 maggio 2014 nei comuni al voto 2015

	Elettori	Votanti %	Voti validi %	Schede bianche %	Schede nulle %
Baranzate	7.011	58,07	96,59	0,42	3,00
Bollate	28.767	63,50	97,07	0,52	2,41
Cologno Monzese	34.891	60,21	96,91	0,44	2,55
Corsico	26.082	61,37	96,86	0,36	2,72
Parabiago	21.753	59,38	96,81	0,53	2,66
Segrate	26.791	64,81	97,78	0,41	1,79
Vermezzo	2.998	63,08	96,93	0,58	2,49
Vizzolo Predabissi	3.202	67,83	97,42	0,23	2,35

Risultati elezioni Europee del 25 maggio 2014 nei comuni al voto 2015

Comune	Baranzate	Bollate	Cologno Monzese	Corsico	Parabiago	Segrate	Vermezzo	Vizzolo Predabissi
Liste	Voti %	Voti %	Voti %	Voti %	Voti %	Voti %	Voti %	Voti %
L'altra Europa con Tsipras	2,77	3,98	4,30	3,88	2,45	3,84	2,62	4,11
Verdi	0,69	1,12	0,95	1,11	0,90	0,93	0,98	0,80
IDV	0,38	0,52	0,53	0,57	0,42	0,49	1,04	0,43
PD	43,77	46,42	41,53	44,63	41,52	44,35	35,57	44,47
Mov. 5 Stelle	21,69	19,35	20,27	18,80	16,70	16,23	21,55	20,75
NCD UDC	3,15	2,50	2,83	2,64	3,02	5,15	3,60	2,41
FI	15,31	14,55	18,21	17,37	17,49	18,32	20,13	16,16
LN	9,18	8,69	7,97	7,97	13,79	6,86	11,73	8,22
Fratelli d'Italia - AN	2,70	2,26	2,67	2,54	2,87	2,91	2,13	2,46
Scelta Europea	0,28	0,48	0,56	0,36	0,60	0,84	0,44	0,09
Io Cambio - MAIE	0,08	0,14	0,18	0,14	0,24	0,09	0,22	0,09